



2023年8月21日

各 位

会 社 名 株式会社ナカニシ
代表者名 代表取締役社長執行役員 中西 英一
(コード：7716 東証スタンダード)
問合せ先 執行役員経理部長 鈴木 大介
(TEL：0289-64-3380)

通期業績予想の修正(上方修正)に関するお知らせ

最近の業績動向をふまえ、2023年8月7日に公表しました2023年12月期通期の連結業績予想を下記の通り修正いたしましたので、お知らせします。

記

1. 2023年12月期通期 連結業績予想の修正(2023年1月1日～2023年12月31日)

| | 売 上 高 | EBITDA | 営 業 利 益 | 経 常 利 益 | 親会社株主に帰属 する当期純利益 | 1 株 当 たり 当 期 純 利 益 |
|------------------------------|--------|--------|---------|---------|---------------------|-----------------------|
| | 百万円 | 百万円 | 百万円 | 百万円 | 百万円 | 円 銭 |
| 前回発表予想 (A) | 56,638 | 18,616 | 15,972 | 19,506 | 13,842 | 162.77 |
| 今回修正予想 (B) | 63,164 | 19,683 | 16,618 | 19,725 | 13,894 | 163.37 |
| 増減額 (B-A) | 6,525 | 1,067 | 645 | 218 | 51 | - |
| 増減率 (%) | 11.5 | 5.7 | 4.0 | 1.1 | 0.4 | - |
| 参 考 : 前 期 実 績 (2022年12月期) | 48,671 | 17,493 | 15,389 | 17,646 | 12,471 | 145.48 |

2. 差異および修正の理由

本日付「当社子会社によるDCI International, LLCの持分の追加取得(連結子会社の異動)および第三者割当の方法による当社自己株式の処分に関するお知らせ」でお知らせいたしましたとおり、米国のデンタルチェアメーカーDCI International, LLCを完全子会社化することにいたしました。これにより、2023年10月からDCI International, LLCの業績を当社の連結業績に統合することになるため、通期業績予想を上方修正いたしました。なお、通期業績予想の前提となる第2四半期以降の為替レートは前回発表予想から変更なく、1米ドル135円99銭、1ユーロ150円59銭を想定しています。

(注) 本資料に記載されている予想値は、現時点で入手可能な情報に基づき判断したものであり、実際の業績は今後の様々な要因により、予想値とは異なる可能性があります。

以 上

2023年12月期 連結業績予想の修正

DCI International, LLC 完全子会社化に伴う上方修正

2023年8月21日

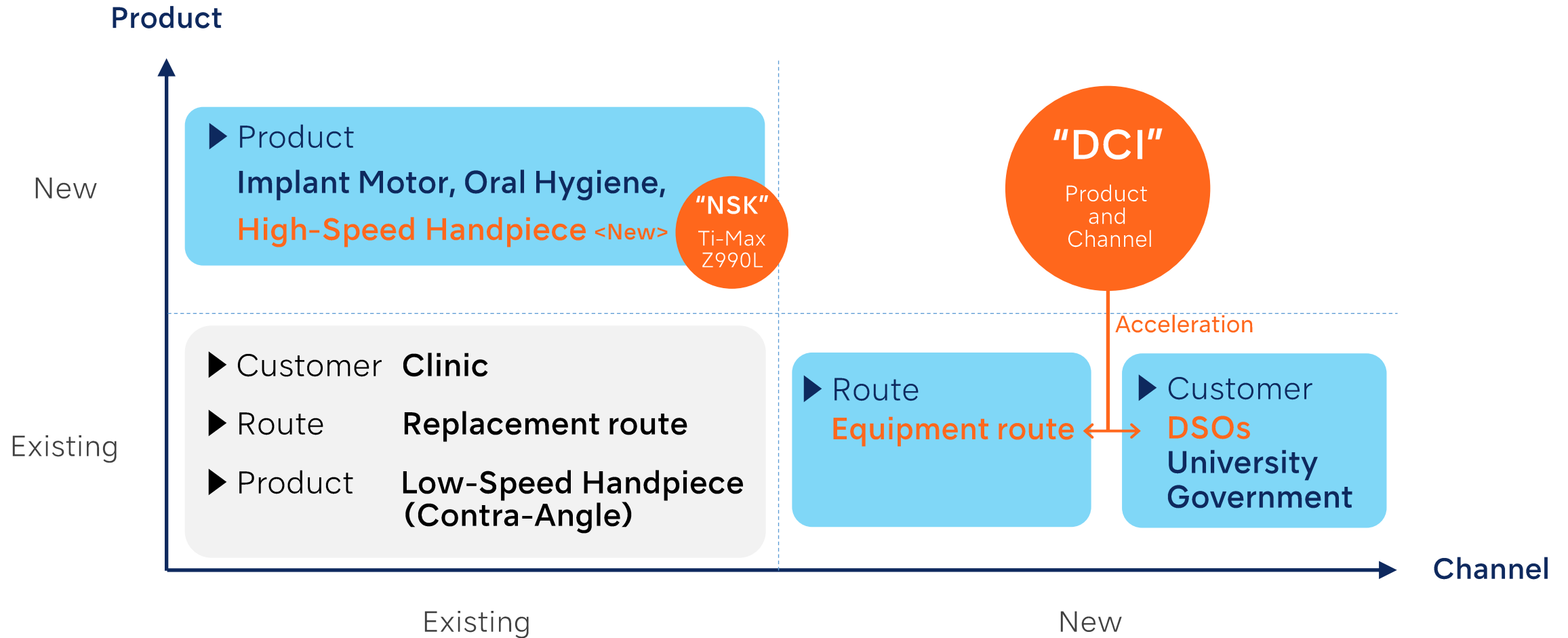
株式会社ナカニシ

免責事項

資料に記載されている情報には、将来の業績に関する見通しが含まれています。これら見通しには不確定要素が含まれており、将来の業績を保証するものではありません。将来の業績は、世界経済の変化や為替相場の変動等により、予想数値とは異なる場合があります。予めご了承下さい。

歯科・北米

事業戦略アップデート (DCI 製品・チャネル, NSK新製品 Ti-Max Z990L)



百万円

| | 修正予想 8月21日公表 | 前回予想 8月7日公表 | 前回予想比 | | 前期実績 2022/12 | 前期比 | |
|---------------------|-----------------|----------------|--------|--------|-----------------|---------|--------|
| | | | 増減額 | 増減率 | | 増減額 | 増減率 |
| 売上高 | 63,164 | 56,638 | +6,525 | +11.5% | 48,671 | +14,493 | +29.8% |
| 売上総利益 | 37,932 | 35,662 | +2,270 | +6.4% | 31,221 | +6,711 | +21.5% |
| 利益率 | 60.1% | 63.0% | -2.9pt | — | 64.1% | -4.1pt | — |
| EBITDA* | 19,683 | 18,616 | +1,067 | +5.7% | 17,493 | +2,190 | +12.5% |
| マージン | 31.2% | 32.9% | -1.7pt | — | 35.9% | -4.8pt | — |
| 営業利益 | 16,618 | 15,972 | +645 | +4.0% | 15,389 | +1,229 | +8.0% |
| 利益率 | 26.3% | 28.2% | -1.9pt | — | 31.6% | -5.3pt | — |
| 経常利益 | 19,725 | 19,506 | +218 | +1.1% | 17,646 | +2,079 | +11.8% |
| 利益率 | 31.2% | 34.4% | -3.2pt | — | 36.3% | -5.0pt | — |
| 親会社株主に帰属する 当期純利益 | 13,894 | 13,842 | +51 | +0.4% | 12,471 | +1,422 | +11.4% |
| 利益率 | 22.0% | 24.4% | -2.4pt | — | 25.6% | -3.6pt | — |
| E P S (円) | 163.37 | 162.77 | — | — | 145.48 | — | — |

* EBITDA = 営業利益 + 減価償却費 + のれん償却額

想定為替レート（平均）

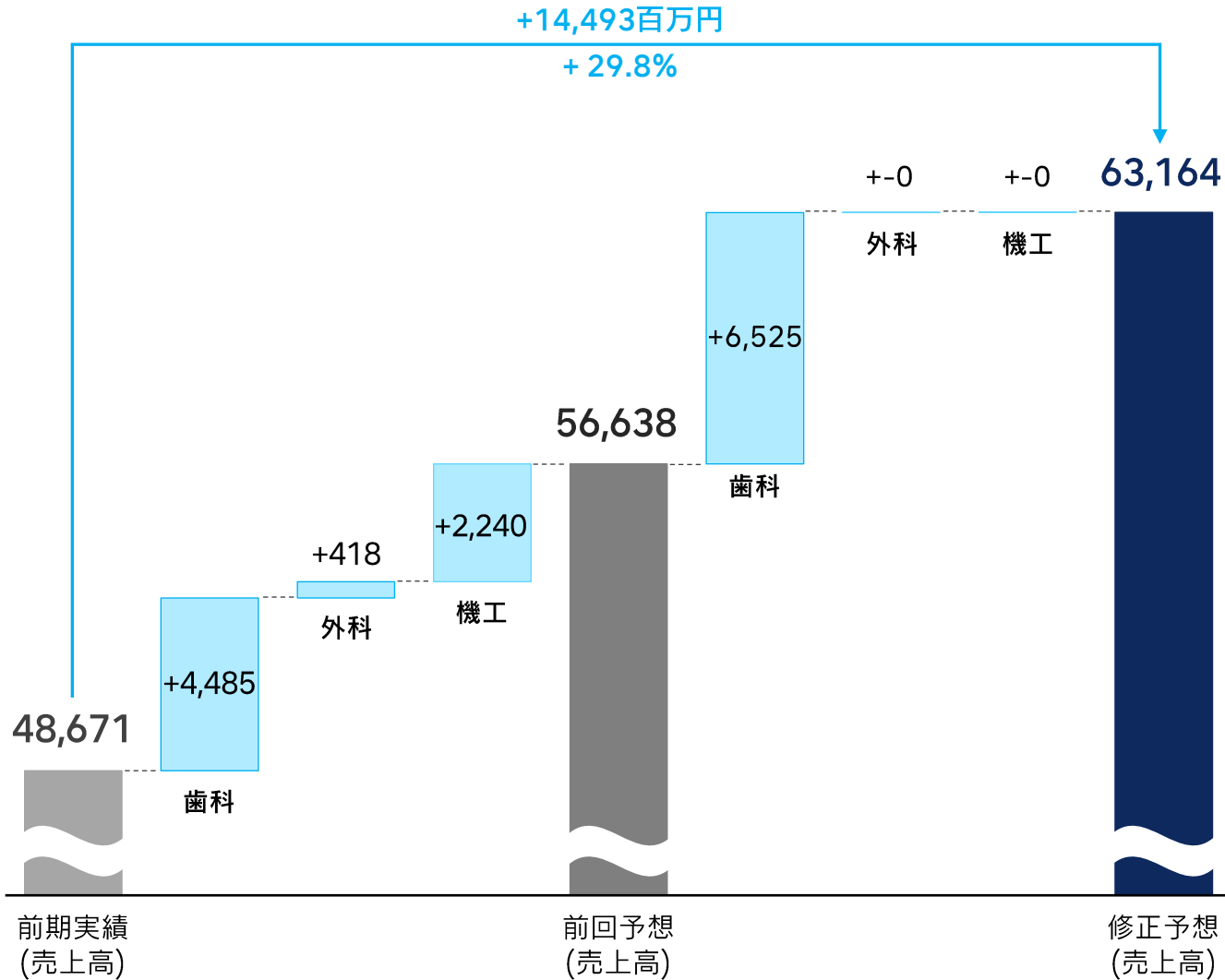
修正予想・通期

前回予想・通期

増減額

| | | | | | | |
|-------|-----|--------|--------|-------|-------------------------|----------------|
| - 米ドル | (円) | 135.99 | 135.99 | 00.00 | 参考 下半期（7～12月）の想定レート（平均） | 1米ドル = 135.99円 |
| - ユーロ | (円) | 148.80 | 148.80 | 00.00 | | 1ユーロ = 150.59円 |

百万円



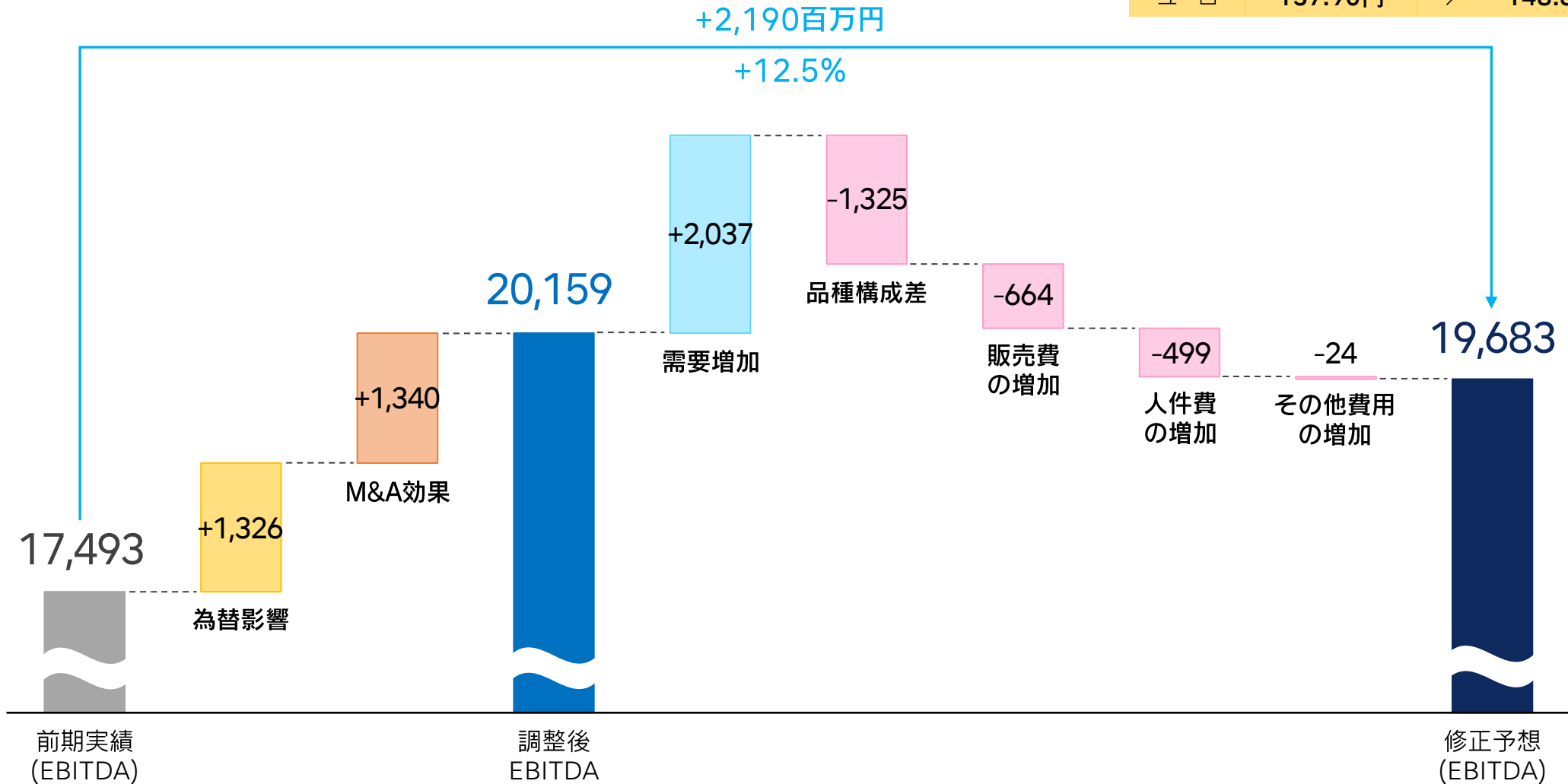
| | 前期実績 2022/12 | 前回予想 8/7公表 | 修正予想 8/21公表 | 前期比 |
|------|-----------------|---------------|----------------|--------|
| 歯科事業 | 40,926 | 45,412 | 51,938 | +26.9% |
| 外科事業 | 3,160 | 3,578 | 3,578 | +13.2% |
| 機工事業 | 4,584 | 7,647 | 7,647 | +66.8% |
| 合計 | 48,671 | 56,638 | 63,164 | +29.8% |

為替影響額 +1,830 百万円 (+3.8%)

M&A 効果 +9,486 百万円 (+19.5%)

百万円

| 平均為替レート | | |
|---------|------------|------------|
| | 2022/12 実績 | 2023/12 予想 |
| 米ドル | 130.77円 | → 135.99円 |
| ユーロ | 137.90円 | → 148.80円 |



NSK