

2022年12月期 決算補足説明資料

2023年2月9日

株式会社ナカニシ

免責事項

資料に記載されている情報には、将来の業績に関する見通しが含まれています。これら見通しには不確定要素が含まれており、将来の業績を保証するものではありません。将来の業績は、世界経済の変化や為替相場の変動等により、予想数値とは異なる場合があります。予めご了承下さい。

当期から報告セグメントを変更

主な変更点

1. 「歯科製品関連事業」に包含していた「外科事業」を分離・独立
2. 「その他事業(主に修理サービス)」を廃止、各セグメントに合算

旧セグメント

歯科製品関連事業

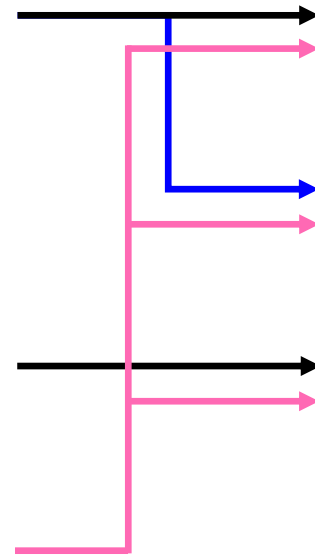
Dental Products

工業製品関連事業

Industrial Products

その他事業

Others



新セグメント (2022年12月期第1四半期から)

歯科事業

Dental Business

改称

補綴歯科治療・歯周病治療・訪問歯科治療・インプラント治療など、広範な歯科治療をカバーする歯科治療機器の開発・製造・販売

外科事業

Surgical Business

新設

脳神経外科・脊椎脊髄外科・整形外科などの分野で使用される骨切削ドリルの開発・製造・販売

機工事業

Industrial Business

改称

自動車・航空機・精密機器等、幅広い産業の超微細・精密加工で使用するモーター・スピンドル等の開発・製造・販売

(廃止)

歯科事業

Dental Business



歯科用ハンドピース



インプラントモーター



超音波スケーラー



歯科用マイクロモーター

外科事業

Surgical Business



コンソール



スリムモーター



アタッチメント



ディスク

機工事業

Industrial Business



コントローラー



スピンドル



電動式グラインダー



超音波式グラインダー

2022年12月期
連結決算概要

- **堅調な世界需要を取り込み、過去最高業績を二期連続で更新
円安進行のかさ上げ効果を除いても、前期並みの業績を維持**
- **柔軟な部品調達や仕様変更対応が奏功し、生産影響を最小化
新工場「A 1 +」では精密部品生産と生産性向上施策を推進**
- **部品価格は高止まりする一方、期末にかけて量的不足が緩和
受注残の消化が進まず納期長期化、競争上のリスクが顕在化**

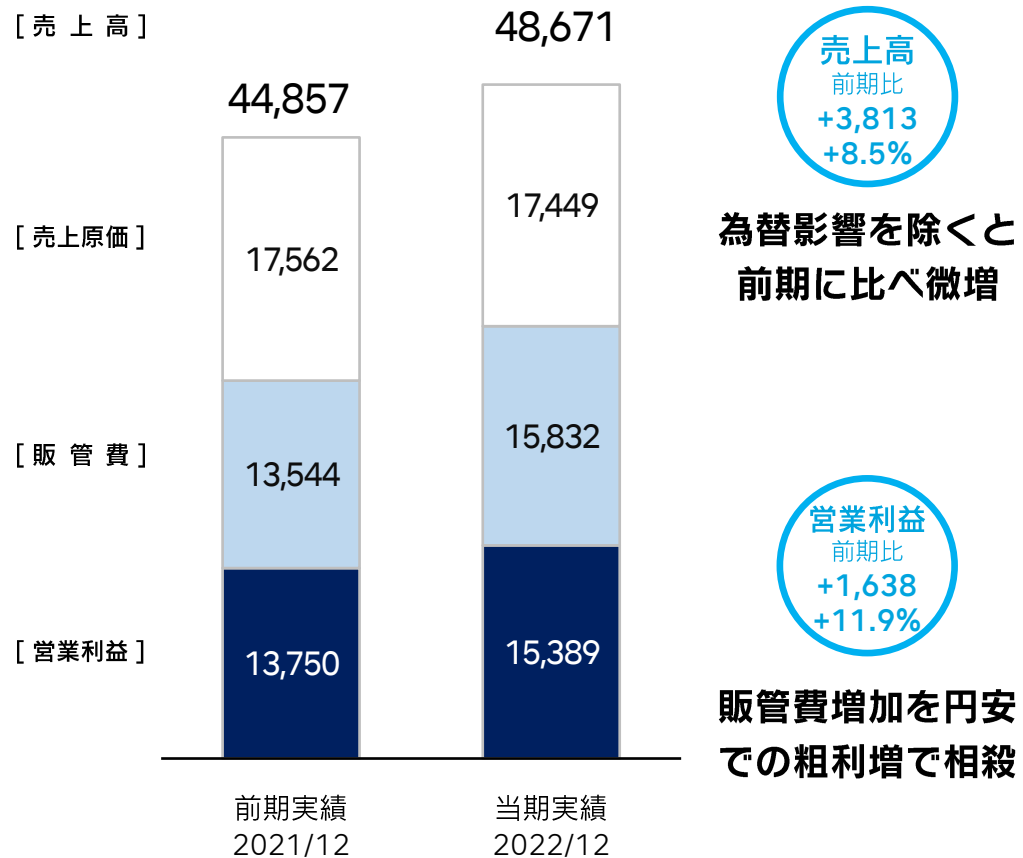
百万円

| | | 当期実績 | 前期実績 | 前期比 | | 当期予想 | |
|---------------------|-----|---------|---------|---------|---------|------------|--------|
| | | 2022/12 | 2021/12 | 増減額 | 増減率 | 11/11 上方修正 | 予想比 |
| 売上高 | | 48,671 | 44,857 | +3,813 | +8.5 % | 48,588 | +0.2 % |
| 売上総利益 | | 31,221 | 27,295 | +3,926 | +14.4 % | 30,942 | +0.9 % |
| | 利益率 | 64.1 % | 60.8 % | +3.3 pt | — | 63.7 % | — |
| 営業利益 | | 15,389 | 13,750 | +1,638 | +11.9 % | 14,918 | +3.2 % |
| | 利益率 | 31.6 % | 30.7 % | +1.0 pt | — | 30.7 % | — |
| 経常利益 | | 17,646 | 13,951 | +3,694 | +26.5 % | 18,024 | -2.1 % |
| | 利益率 | 36.3 % | 31.1 % | +5.2 pt | — | 37.1 % | — |
| 親会社株主に帰属する 当期純利益 | | 12,471 | 10,102 | +2,368 | +23.4 % | 12,573 | -0.8 % |
| | 利益率 | 25.6 % | 22.5 % | +3.1 pt | — | 25.9 % | — |
| E P S | (円) | 145.48 | 116.73 | — | — | 146.47 | — |
| 為替レート | | | | | | | |
| - 米ドル | (円) | 130.77 | 109.84 | +20.93 | — | 124.00 | +6.77 |
| - ユーロ | (円) | 137.90 | 130.08 | +7.82 | — | 131.00 | +6.90 |

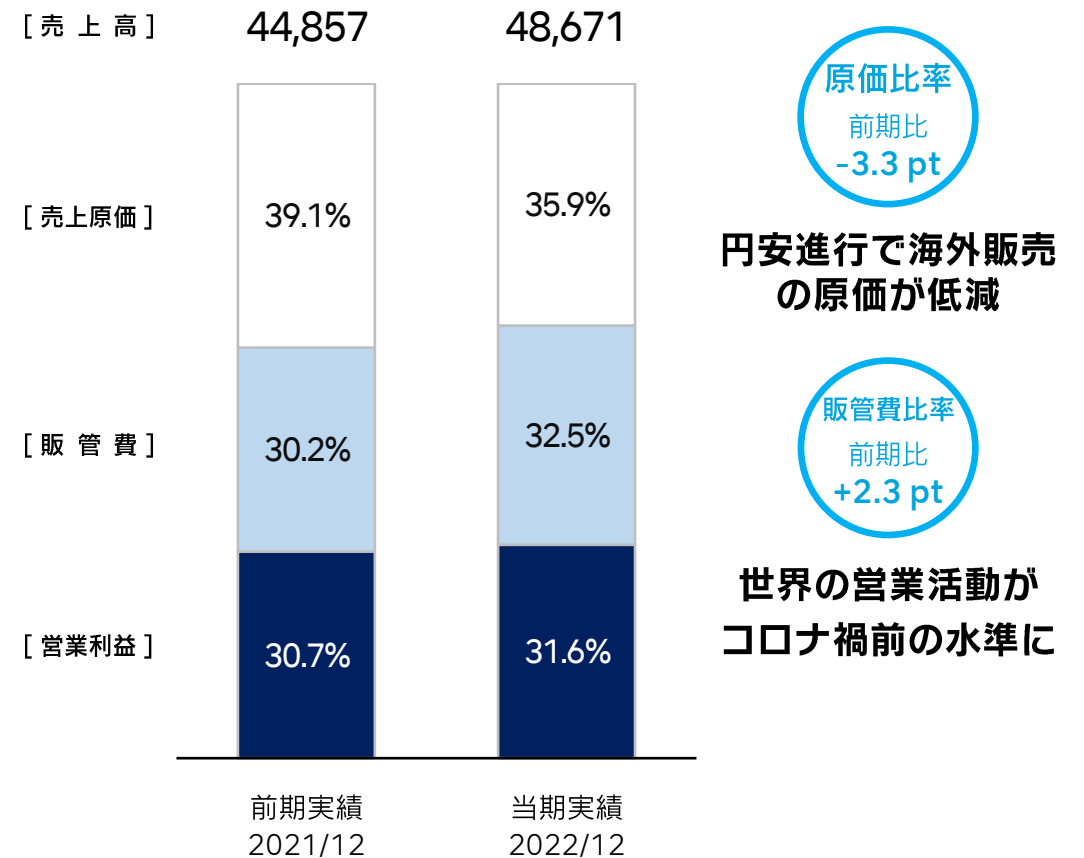
- 為替影響額： 売上高 +3,342百万円（前期比）, +1,629百万円（予想レート比）
- 為替感応度： 1円円安による年間売上高の変動 米ドル 90百万円増, ユーロ 78百万円増

百万円

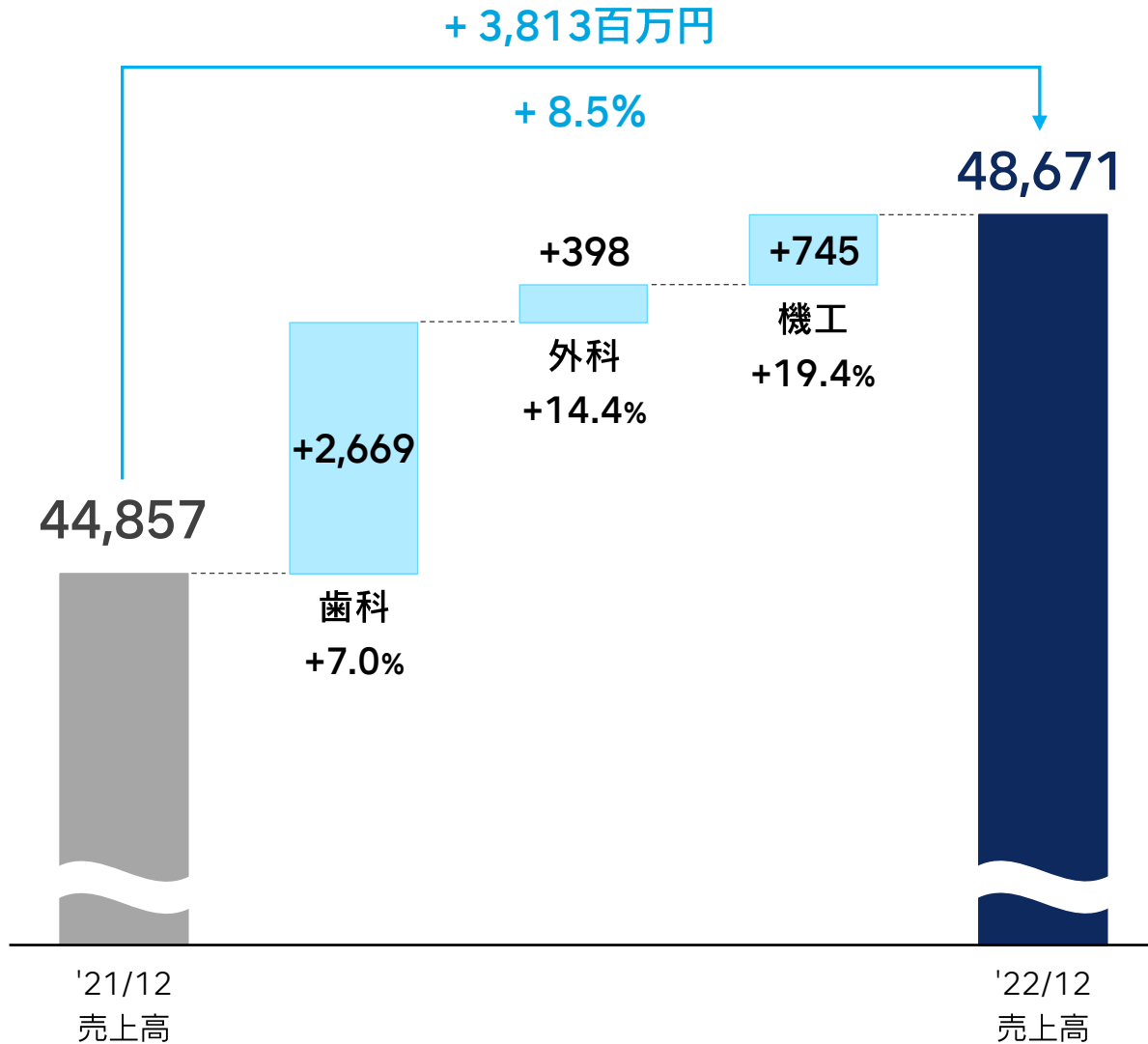
実績金額



構成比率



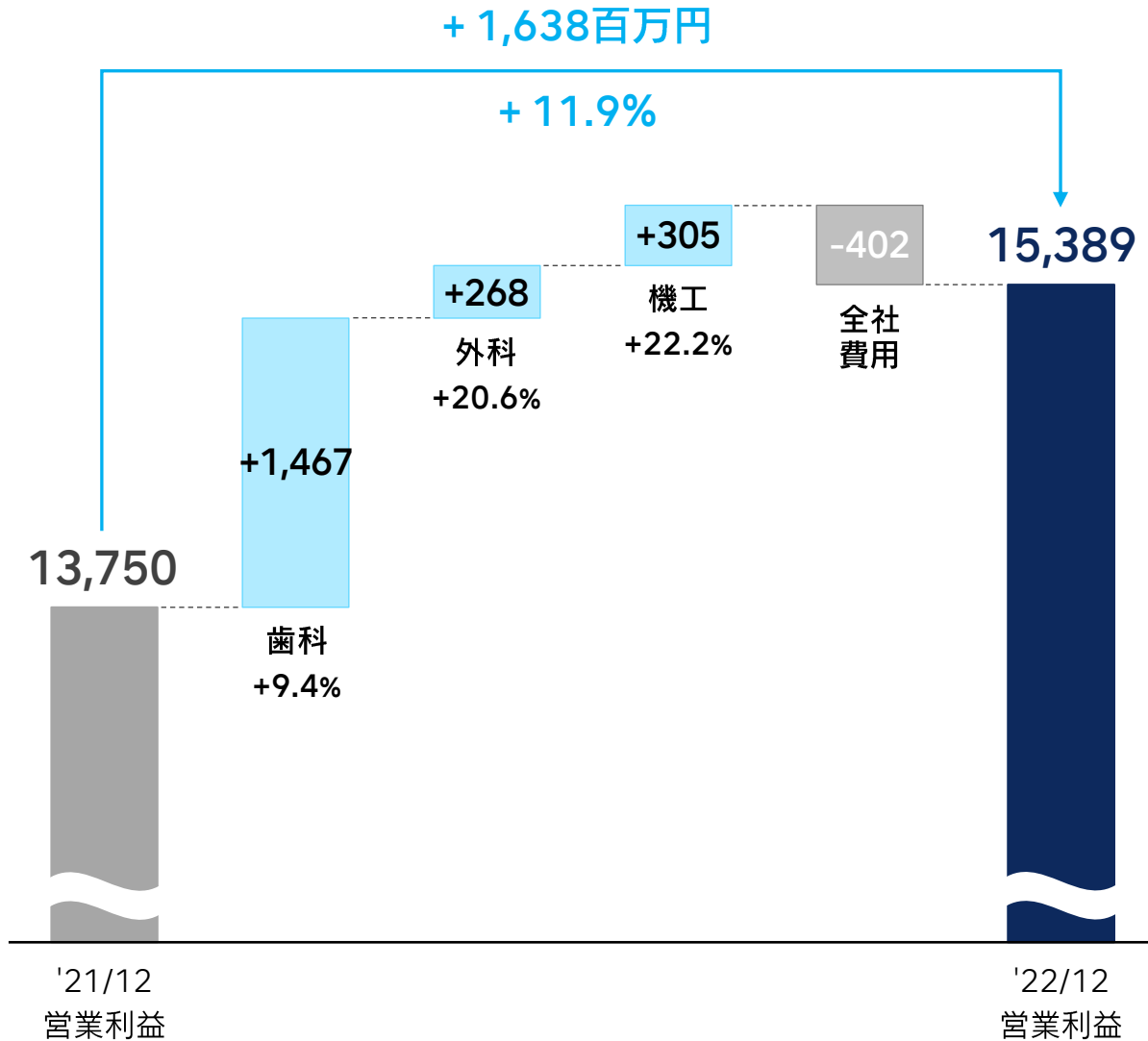
百万円



| | 前期実績 2021/12 | 当期実績 2022/12 | 増減 |
|------|-----------------|-----------------|--------|
| 歯科事業 | 38,257 | 40,926 | +7.0% |
| 外科事業 | 2,761 | 3,160 | +14.4% |
| 機工事業 | 3,839 | 4,584 | +19.4% |
| 合 計 | 44,857 | 48,671 | +8.5% |

為替影響額 **+3,342百万円 (+7.5%)**

百万円

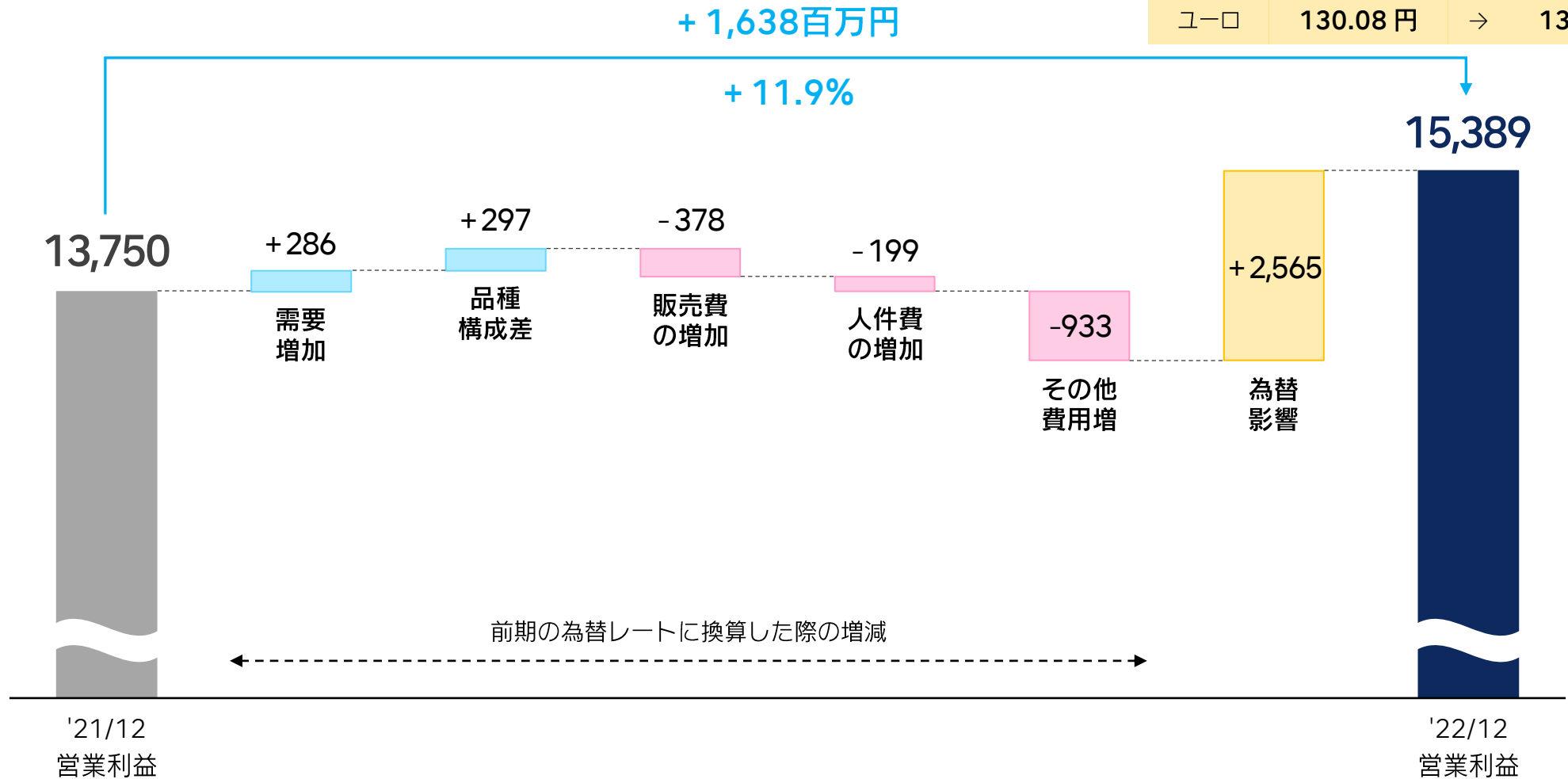


| | 前期実績 2021/12 | 当期実績 2022/12 | 増減 |
|------|-----------------|-----------------|--------|
| 歯科事業 | 15,556 | 17,024 | +9.4% |
| 外科事業 | 1,303 | 1,571 | +20.6% |
| 機工事業 | 1,377 | 1,683 | +22.2% |
| 全社共通 | -4,487 | -4,890 | - |
| 合計 | 13,750 | 15,389 | +11.9% |

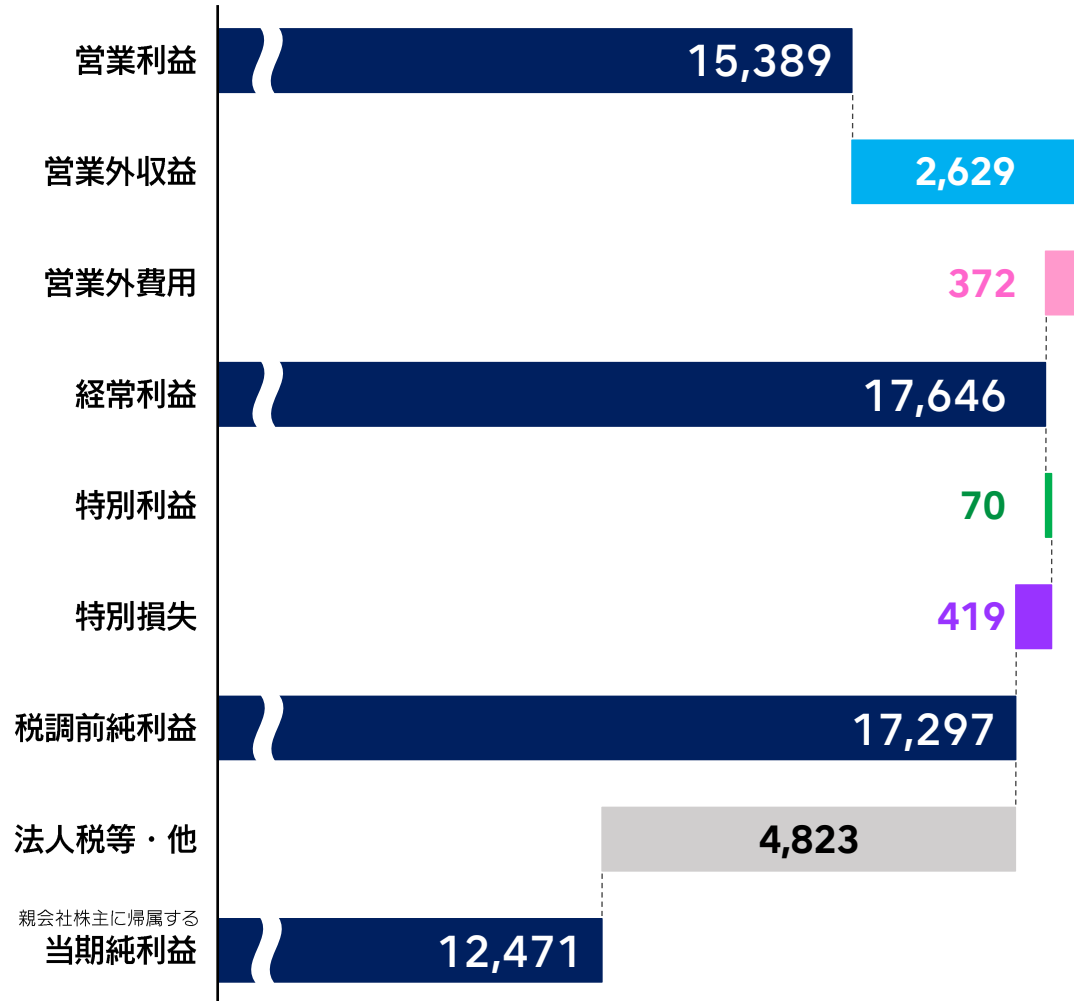
為替影響額 +2,565百万円 (+18.7%)

百万円

| 平均為替レート | | | |
|---------|----------|---|----------|
| | 2021/12 | | 2022/12 |
| 米ドル | 109.84 円 | → | 130.77 円 |
| ユーロ | 130.08 円 | → | 137.90 円 |



百万円



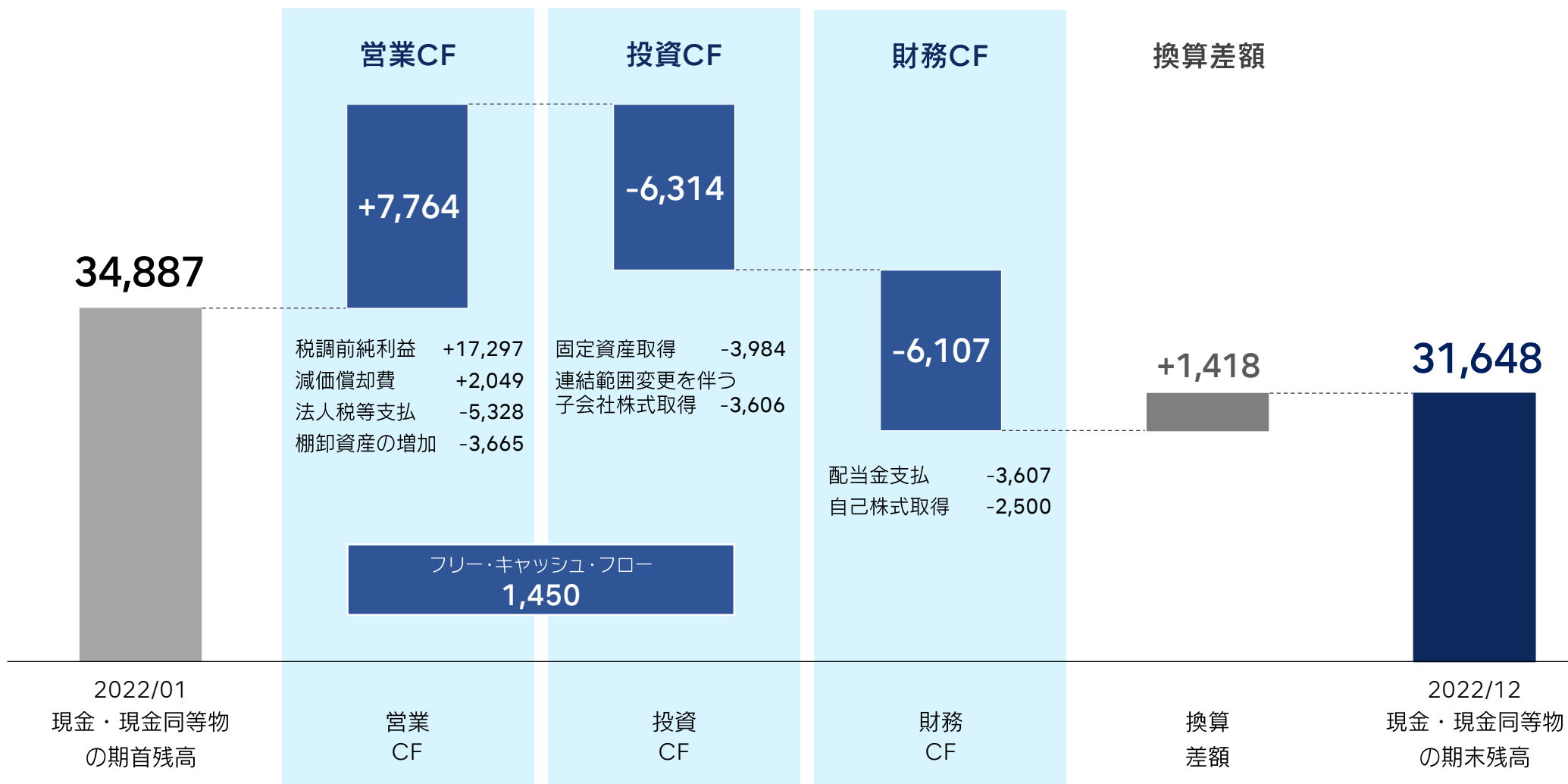
| | | |
|--------------|-------------|-----|
| 営業外収益 | ・受取配当金 | 638 |
| | ・持分法による投資利益 | 812 |
| | ・為替差益 | 610 |
| 営業外費用 | ・金銭の信託運用損 | 282 |
| 特別利益 | ・固定資産売却益 | 70 |
| 特別損失 | ・減損損失 | 374 |

百万円

| | 当期末 2022/12 | 前期末 2021/12 | 増減額 | 主な増減内容 |
|------------------|----------------|----------------|---------|---------------------------------------------------|
| 総資産 | 102,154 | 94,460 | +7,693 | ・建物及び構築物 +2,680 |
| - 現金及び預金 | 34,992 | 35,984 | -991 | |
| - 受取手形及び売掛金 | 6,106 | 5,348 | +757 | |
| - 棚卸資産 | 16,284 | 11,733 | +4,551 | ・商品及び製品 +1,344 ・仕掛品 +1,512 ・原材料及び貯蔵品 +1,694 |
| 負債 | 11,131 | 11,541 | -409 | ・買掛金 +526 ・未払法人税等 +234 ・流動負債その他 -1,604 |
| - 有利子負債 | 480 | 100 | +380 | ・長期借入金 +358 |
| 純資産 | 91,022 | 82,919 | +8,103 | ・自己株式 -2,500 ・為替換算調整勘定 +2,131 |
| - 利益剰余金 | 93,628 | 84,765 | +8,863 | |
| 自己資本当期純利益率 (ROE) | 14.4 % | 12.7 % | +1.7 pt | |
| 総資産経常利益率 (ROA) | 18.0 % | 15.8 % | +2.2 pt | |

| | 当期実績 2022/12 | 前期実績 2021/12 | 増減額 | 主な内容 |
|-------|-----------------|-----------------|--------|---------------------------------|
| 設備投資額 | 4,058 | 2,415 | +1,642 | ・新工場「A1+」関連 1,469 ・IT 関連 276 |
| 減価償却費 | 2,049 | 1,807 | +241 | |

百万円

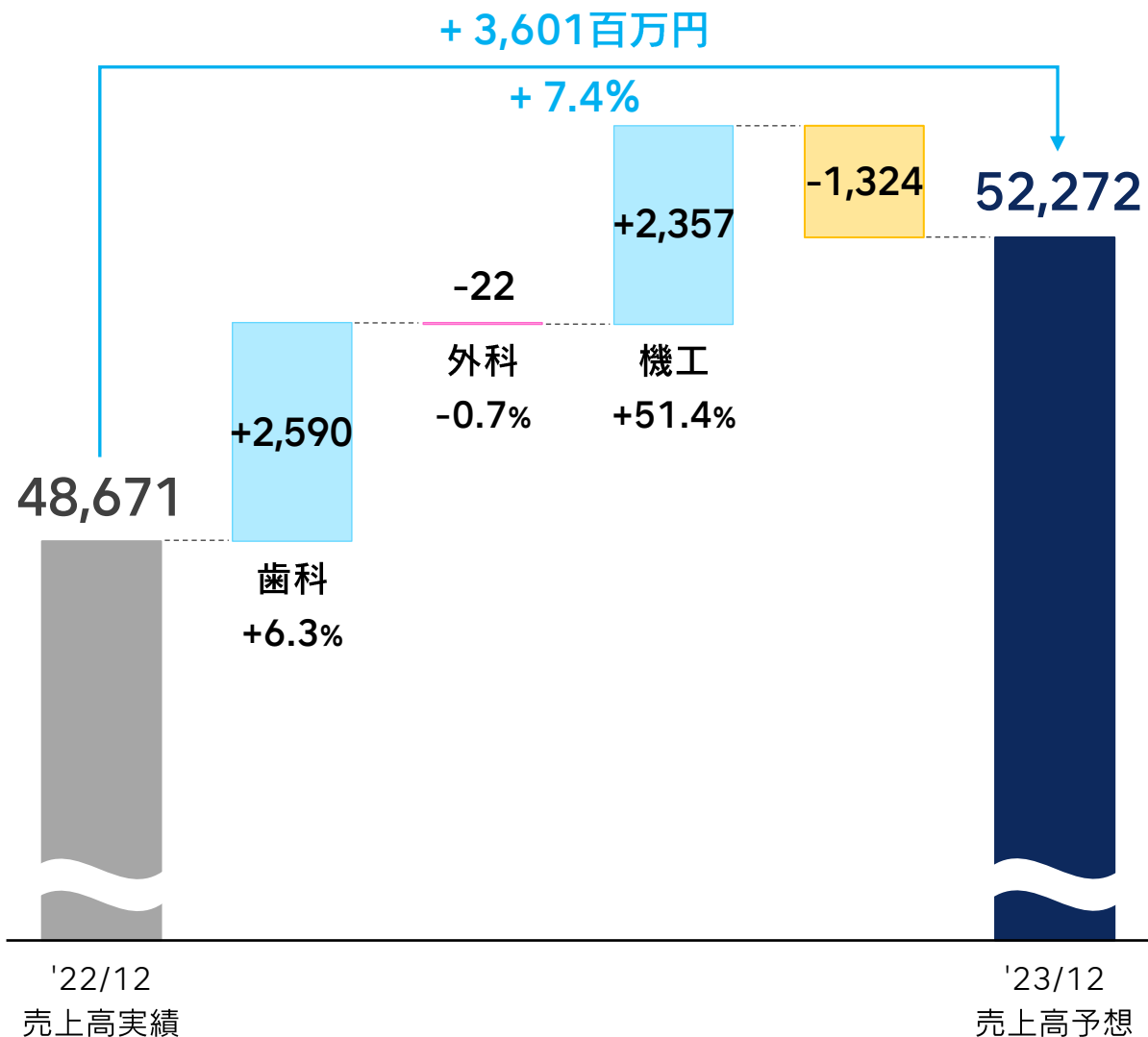


2023年12月期
連結業績予想

百万円

| | | 業績予想 | 当期実績 | 増減 | | 説明 |
|---------------------|-----|---------|---------|---------|---------|-------------|
| | | 2023/12 | 2022/12 | 増減額 | 増減率 | |
| 売上高 | | 52,272 | 48,671 | +3,601 | +7.4 % | |
| 売上総利益 | | 33,965 | 31,221 | +2,743 | +8.8 % | |
| | 利益率 | 65.0 % | 64.1 % | +0.8 pt | — | |
| 営業利益 | | 15,070 | 15,389 | -318 | -2.1 % | |
| | 利益率 | 28.8 % | 31.6 % | -2.8 pt | — | |
| 経常利益 | | 15,836 | 17,646 | -1,810 | -10.3 % | |
| | 利益率 | 30.3 % | 36.3 % | -6.0 pt | — | |
| 親会社株主に帰属する 当期純利益 | | 10,976 | 12,471 | -1,494 | -12.0 % | |
| | 利益率 | 21.0 % | 25.6 % | -4.6 pt | — | |
| E P S | (円) | 128.91 | 145.48 | — | — | |
| 設備投資額 | | 5,750 | 4,058 | +1,692 | — | 新工場「M1」関連、他 |
| 減価償却費 | | 2,221 | 2,049 | +172 | — | |
| 為替レートの | | | | | | |
| - 米ドル | (円) | 125.00 | 130.77 | -5.77 | — | 為替感応度：94百万円 |
| - ユーロ | (円) | 135.00 | 137.90 | -2.90 | — | 為替感応度：98百万円 |

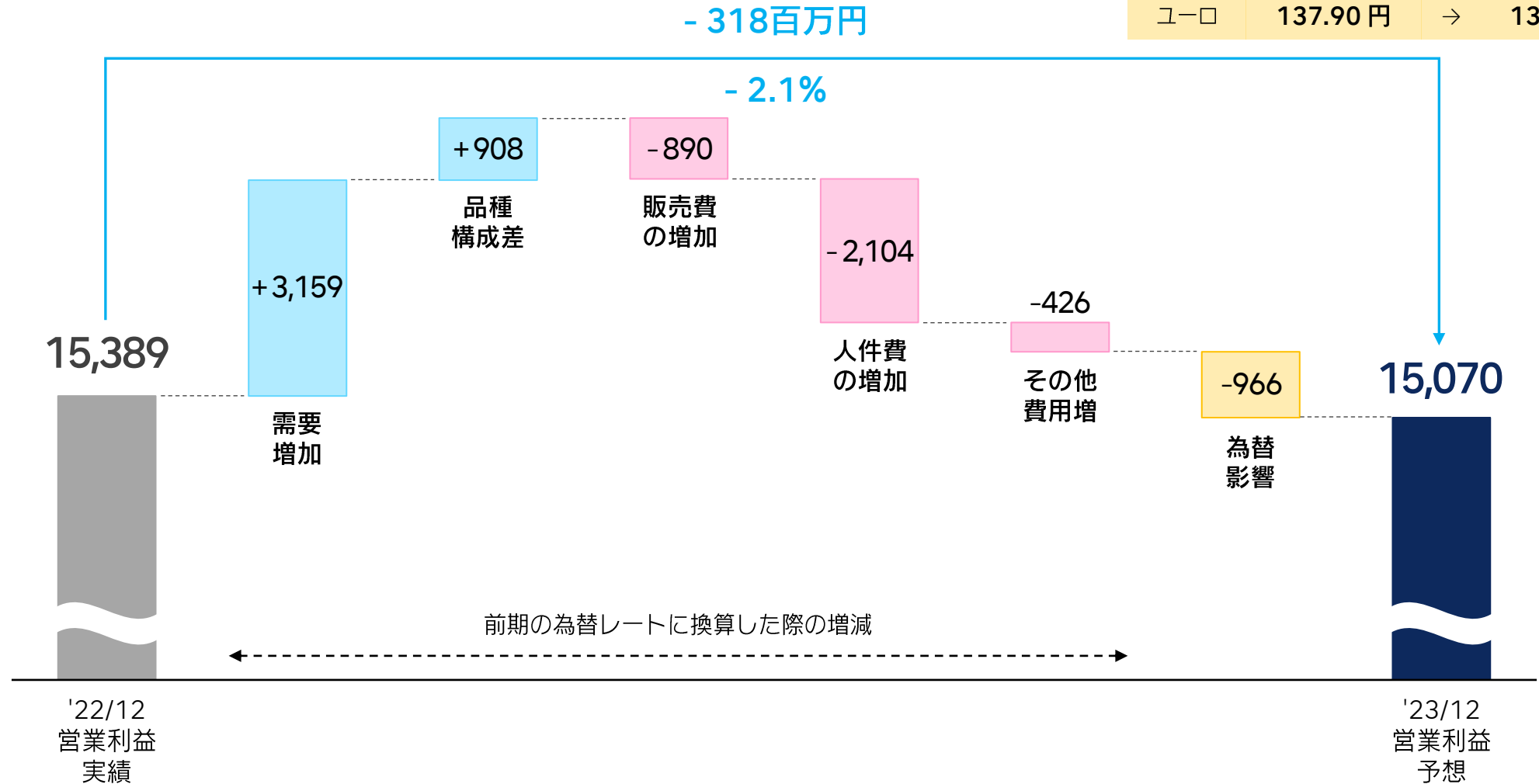
百万円



| | 当期実績 2022/12 | 今期予想 2023/12 | 増減 |
|------|-----------------|-----------------|--------|
| 歯科事業 | 40,926 | 43,516 | +6.3% |
| 外科事業 | 3,160 | 3,137 | -0.7% |
| 機工事業 | 4,584 | 6,942 | +51.4% |
| 為替影響 | - | -1,324 | -2.7% |
| 合計 | 48,671 | 52,272 | +7.4% |

百万円

| 平均為替レート | | | |
|---------|------------|---|------------|
| | 2022/12 実績 | | 2023/12 想定 |
| 米ドル | 130.77 円 | → | 125.00 円 |
| ユーロ | 137.90 円 | → | 135.00 円 |



NSK