

2022年12月期 第1四半期 決算補足説明資料

2022年5月12日
株式会社ナカニシ

免責事項

資料に記載されている情報には、将来の業績に関する見通しが含まれています。これら見通しには不確定要素が含まれており、将来の業績を保証するものではありません。将来の業績は、世界経済の変化や為替相場の変動等により、予想数値とは異なる場合があります。予めご了承下さい。

報告セグメントの変更	P. 3
2022年12月期第1四半期 連結決算の概要	P. 7
2022年12月期 中間期および通期の連結業績予想の修正	P. 17

報告セグメントの変更

主な変更点

1. 旧セグメント「歯科製品関連事業」に包含していた「外科事業」を分離独立
2. 旧セグメント「その他事業（主に修理サービス）」を廃止、各セグメントに合算

旧セグメント

歯科製品関連事業

Dental Products

工業製品関連事業

Industrial Products

その他事業

Others

新セグメント（FY2022 Q1～）

歯科事業
Dental Business

改称

補綴歯科治療・歯周病治療・訪問歯科治療・インプラント治療など、広範な歯科治療をカバーする歯科治療機器の開発・製造・販売

外科事業
Surgical Business

新設

脳神経外科・脊椎脊髄外科・整形外科などの分野で使用される骨切削ドリルの開発・製造・販売

機工事業
Industrial Business

改称

自動車・航空機・精密機器など幅広い産業分野の超微細・精密加工工程で使用されるモータ・スピンドル等の開発・製造・販売

(廃止)

歯科事業 Dental Business

Ti-Max Z Series (歯科治療用ドリル)



Surgic Pro2 (インプラント治療用機器)




END-MATE DT2 (根管治療用機器)



Varios Combi Pro (予防歯科治療用機器)



iClave mini2 (高圧蒸気滅菌器)



NLZ (歯科治療用マイクロモータ)



VIVAace (訪問歯科治療ユニット)

外科事業 Surgical Business

Primado2シリーズ (外科手術用電動式骨切削機器)



各種アタッチメント



各種バー

機工事業 Industrial Business

E4000シリーズ (旋盤・ロボット用スピンドル)



EmaxEVOlution (電動式ハンドグラインダ)



E3000シリーズ (旋盤・ロボット用スピンドル)



シーナスZERO (超音波式研磨機)

連結決算の概要

- **歯科事業・外科事業・機工事業、すべての事業で増収達成**
- **機動的な部品買付けが功を奏し、生産への悪影響を最小化**
- **主要な取引通貨に対して円安が進行、業績向上の追い風に**

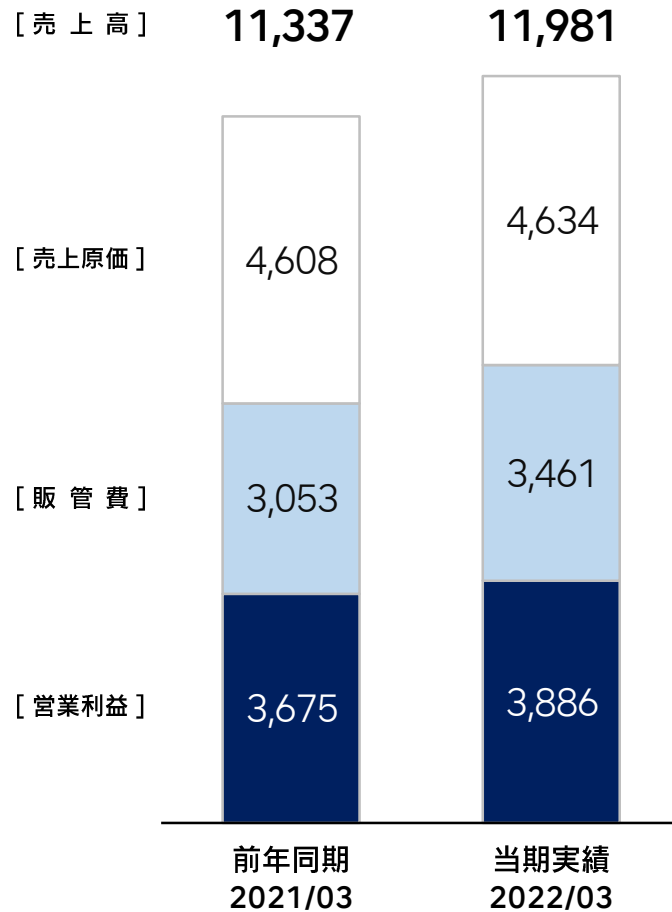
百万円

		当期実績 2022/03	前年同期 2021/03	増減額	増減率
売上高		11,981	11,337	+ 644	+ 5.7 %
売上総利益		7,347	6,728	+ 618	+ 9.2 %
	利益率	61.3 %	59.4 %	+ 2.0 pt	—
営業利益		3,886	3,675	+ 210	+ 5.7 %
	利益率	32.4 %	32.4 %	+ 0.0 pt	—
経常利益		4,374	4,113	+ 260	+ 6.3 %
	利益率	36.5 %	36.3 %	+ 0.2 pt	—
親会社株主に帰属する 四半期純利益		3,142	3,074	+ 67	+ 2.2 %
	利益率	26.2 %	27.1 %	- 0.9 pt	—
E P S	(円)	36.50	35.48	—	—
為替レート					
- 米ドル	(円)	117.10	106.24	+10.86 (円安)	
- ユーロ	(円)	131.30	128.10	+3.20 (円安)	

- 為替影響額： 売上高 +490百万円（前年同期レート比），+535百万円（業績予想レート比）
- 為替感応度： 1円円安による年間売上高の変動 米ドル 96百万円増，ユーロ 77百万円増

百万円

実績金額



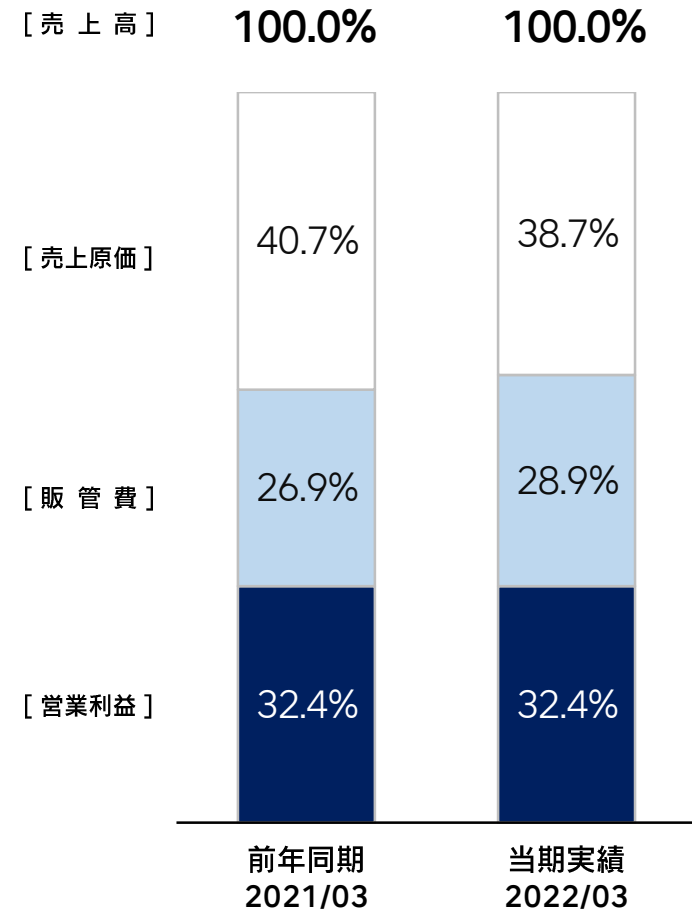
売上高
前年同期比
+644
+5.7%

部品不足による影響を
最小限に留め、増収に

営業利益
前年同期比
+210
+5.7%

販管費の増加を
粗利増で下支え

構成比率



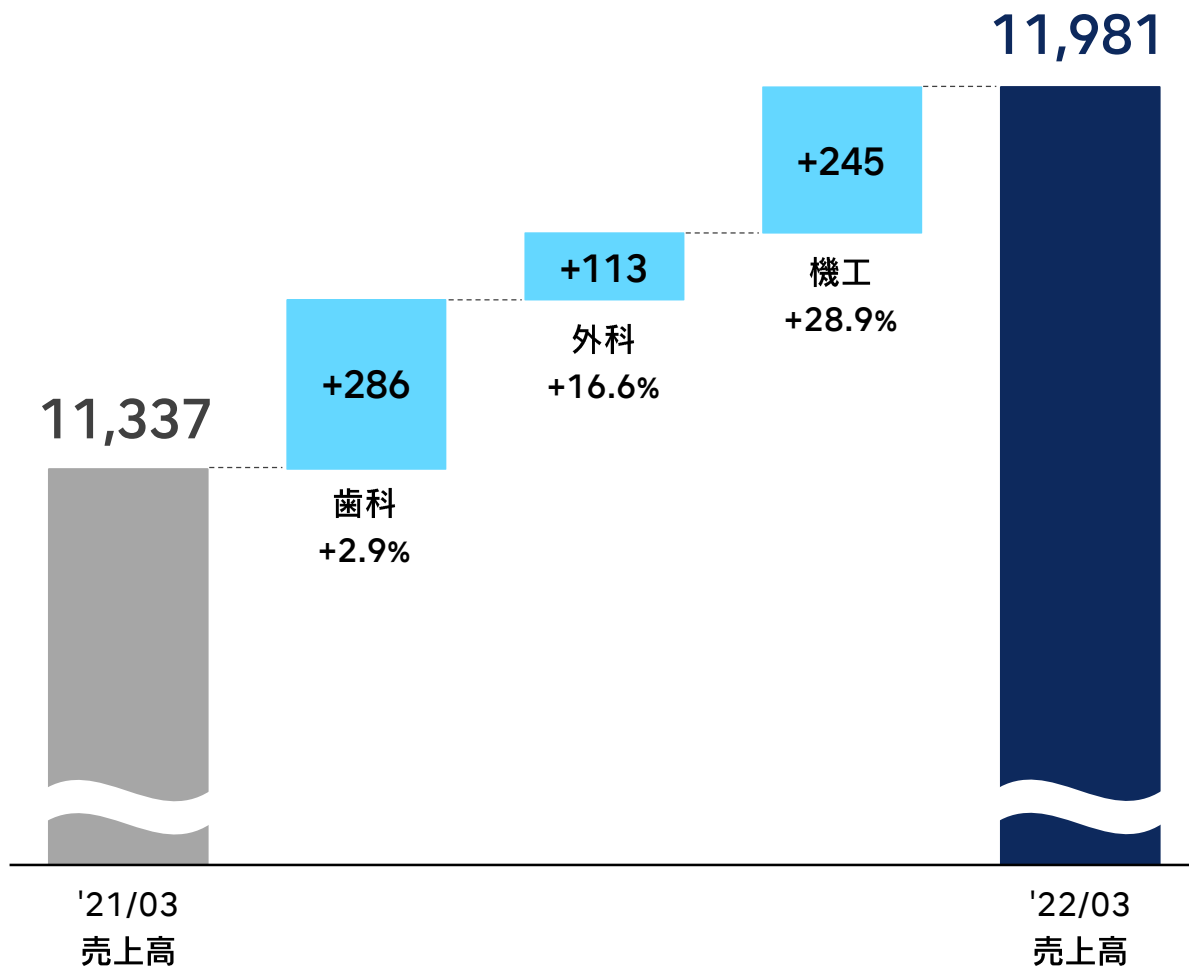
原価比率
前年同期比
-2.0 pt

部品調達価格の高騰を
円安進行でオフセット

販管費比率
前年同期比
+2.0 pt

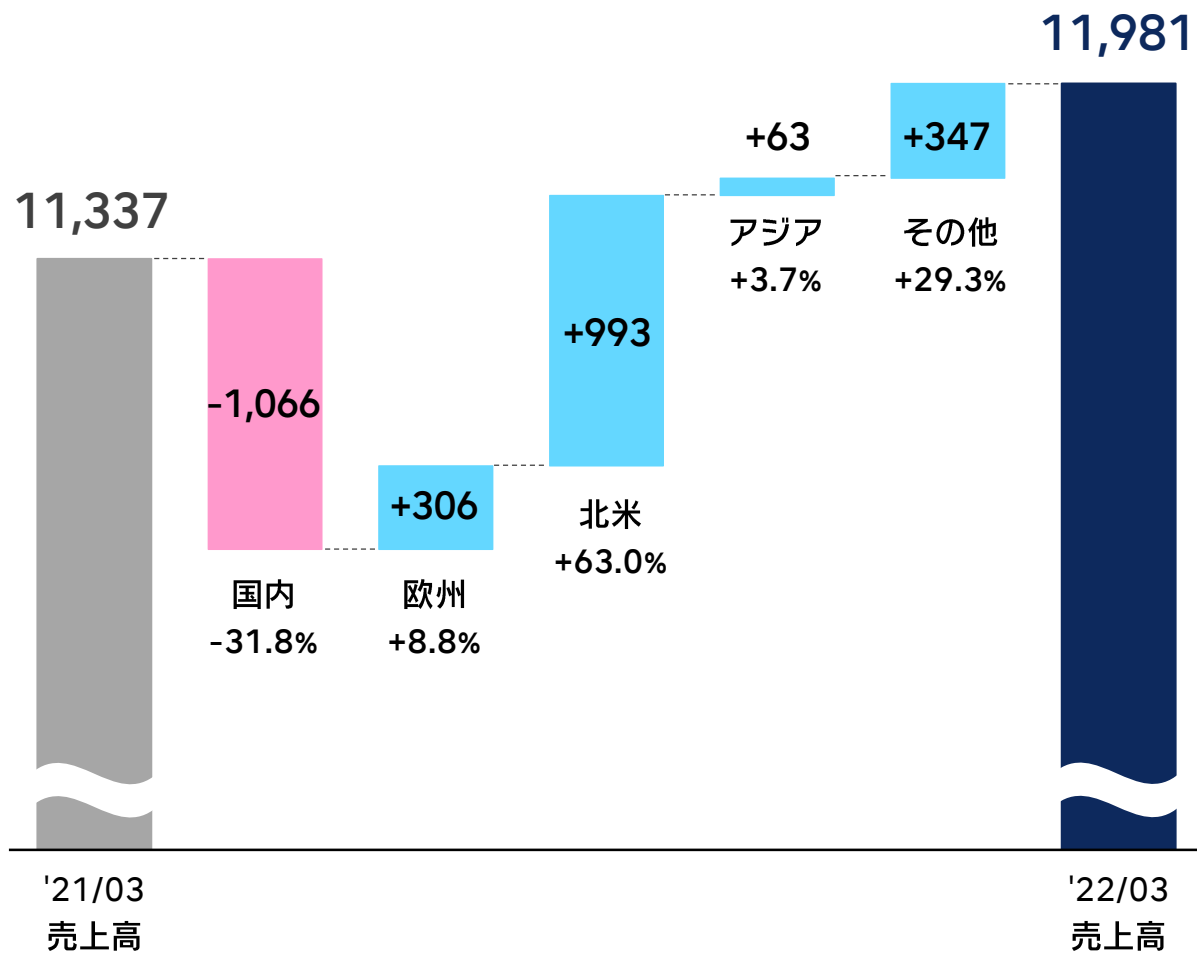
営業活動の再開で
販管費率が正常化

百万円



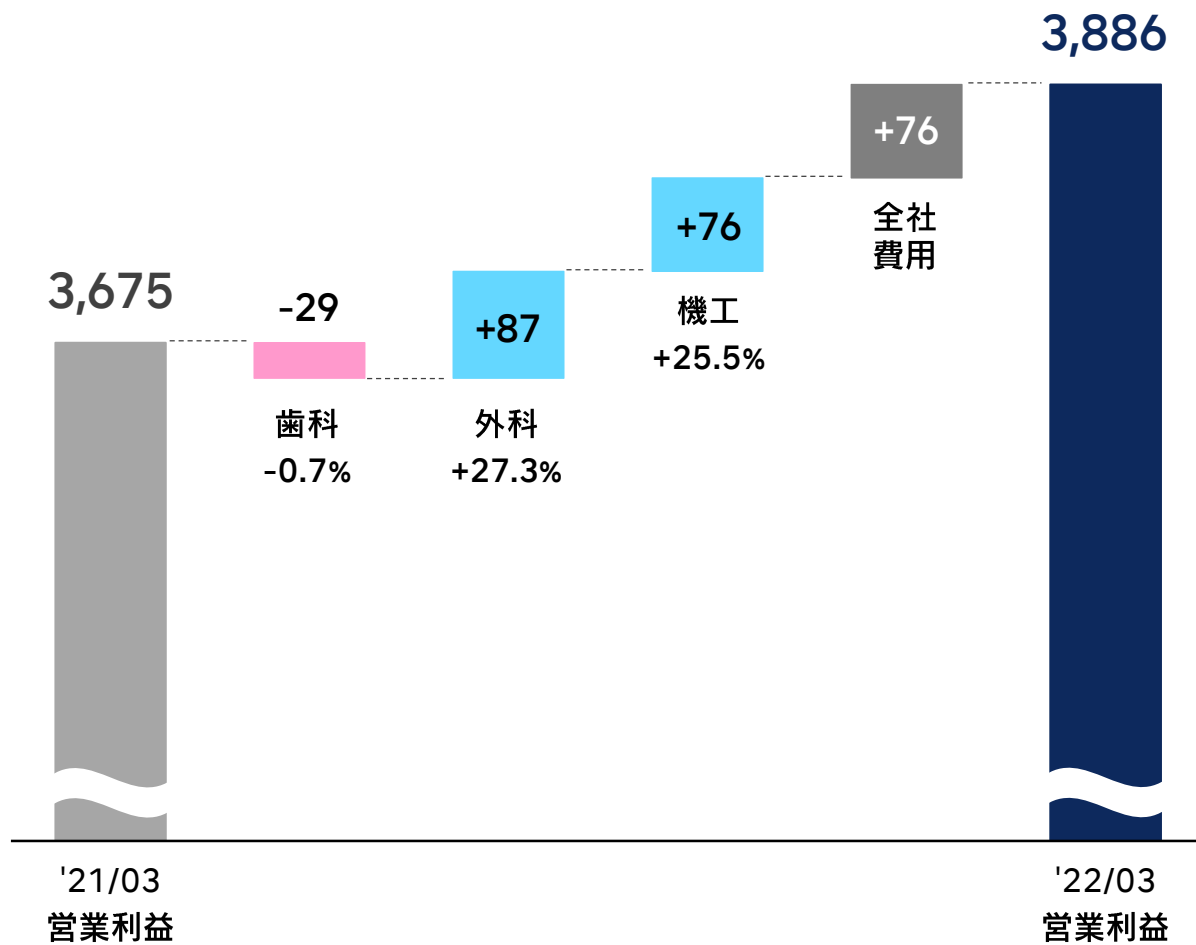
	前年同期 2021/03	当期実績 2022/03	増減
歯科事業	9,809	10,095	+2.9%
外科事業	680	793	+16.6%
機工事業	847	1,092	+28.9%
合計	11,337	11,981	+5.7%

百万円



	前年同期 2021/03	当期実績 2022/03	増減
国内	3,355	2,289	-31.8%
欧州	3,486	3,792	+8.8%
北米	1,576	2,569	+63.0%
アジア	1,730	1,794	+3.7%
その他	1,188	1,536	+29.3%
合計	11,337	11,981	+5.7%

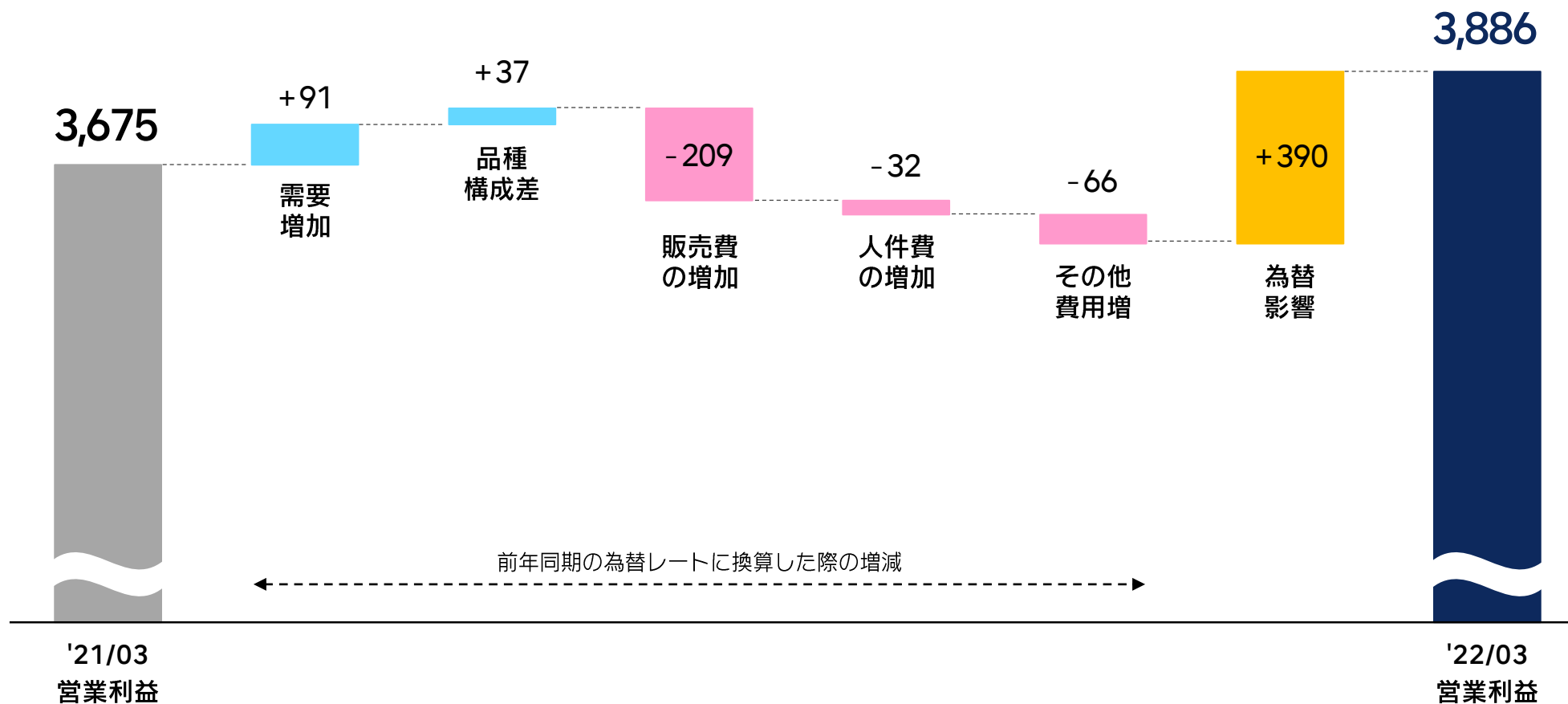
百万円



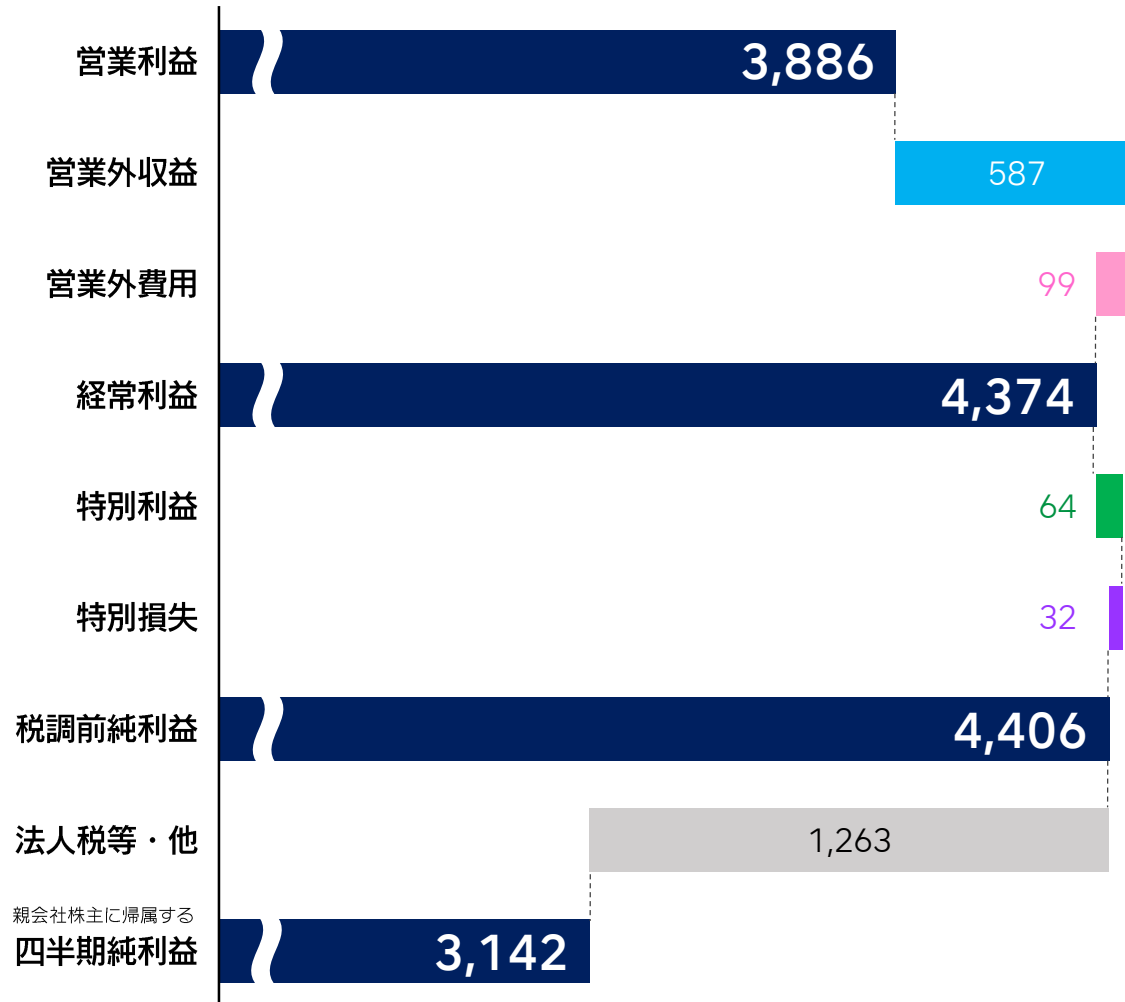
	前年同期 2021/03	当期実績 2022/03	増減
歯科事業	4,127	4,097	-0.7%
外科事業	321	409	+27.3%
機工事業	299	375	+25.5%
全社費用	-1,072	-995	-
合計	3,675	3,886	+5.7%

百万円

平均為替レート		
	2021/03 平均	2022/03 平均
米ドル	106.24 円	→ 117.10 円
ユーロ	128.10 円	→ 131.30 円



百万円



営業外収益	・ 為替差益	447
	・ 雑収入	60
営業外費用	・ 金銭の信託運用損	83
	・ 雑損失	13
特別利益	・ 固定資産売却益	64
特別損失	・ 固定資産売却損	31

百万円

	当期末 2022/03	前期末 2021/12	増減額	主な増減内容
総資産	95,593	94,460	+1,132	
- 受取手形及び売掛金	6,125	5,348	+776	
- 棚卸資産	12,784	11,733	+1,051	・商品および製品 +453 ・仕掛品 +74 ・原材料および貯蔵品 +523
負債	10,740	11,541	-801	・買掛金 +603 ・未払法人税等 -1,171
- 有利子負債	100	100	-	
純資産	84,853	82,919	+1,933	
- 利益剰余金	86,184	84,765	+1,419	
自己資本当期純利益率 (ROE)	11.2 %	12.7 %	-1.5 pt	
総資産経常利益率 (ROA)	13.9 %	15.8 %	-1.9 pt	

* ROE・ROAは5/12発表の業績予想・自己株式取得に基づき算出

	当期実績 2022/03	前年同期 2021/03	増減額	主な内容
設備投資額	1,250	194	+1,056	・新工場「A1+」関連 625 ・IT関連 199
減価償却費	429	419	+9	

中間期・通期業績予想の修正

百万円

	前年実績 2021/06	当初予想 2022/06	中間期修正予想 2022/06	当初予想比	
				増減額	増減率
売上高	23,014	19,749	23,026	+3,276	+16.6%
売上総利益	13,914	12,257	13,917	+1,659	+13.5%
利益率	60.5%	62.1%	60.4%	-1.6 pt	—
営業利益	7,646	4,789	6,546	+1,756	+36.7%
利益率	33.2%	24.3%	28.4%	+4.2 pt	—
経常利益	7,423	4,849	7,095	+2,245	+46.3%
利益率	32.3%	24.6%	30.8%	+6.3 pt	—
親会社株主に帰属する 四半期純利益	5,366	3,418	5,062	+1,643	+48.1%
利益率	23.3%	17.3%	22.0%	+4.7 pt	—
E P S (円)	61.93	39.68	58.75	—	—
為替レート					
- 米ドル (円)	107.74	109.00	124.00	+15.00 (円安)	—
- ユーロ (円)	129.96	123.00	131.00	+8.00 (円安)	—

百万円

	前年実績 2021/12	当初予想 2022/12	通期修正予想 2022/12	当初予想比	
				増減額	増減率
売上高	44,857	41,244	45,788	+4,544	+11.0%
売上総利益	27,295	25,585	27,723	+2,137	+8.4%
利益率	60.8%	62.0%	60.5%	-1.5 pt	-
営業利益	13,750	10,678	12,606	+1,927	+18.1%
利益率	30.7%	25.9%	27.5%	+1.6 pt	-
経常利益	13,951	11,122	13,587	+2,464	+22.2%
利益率	31.1%	27.0%	29.7%	+2.7 pt	-
親会社株主に帰属する 当期純利益	10,102	7,824	9,621	+1,796	+23.0%
利益率	22.5%	19.0%	21.0%	+2.0 pt	-
E P S (円)	116.73	90.81	111.66	-	-
為替レート					
- 米ドル (円)	109.84	109.00	124.00	+15.00 (円安)	-
- ユーロ (円)	130.08	123.00	131.00	+8.00 (円安)	-

NSK