

JASDAQ
証券コード：7716

NSK

株式会社 **ナカニシ**
ビジネスレポート

[第59期第2四半期]

平成22年1月1日～平成22年6月30日



▶株主の皆様へ

株主の皆様におかれましては、ますますご清栄のこととお喜び申し上げます。平素から格別のご高配を賜り、厚く御礼申し上げます。

当社グループは平成22年6月30日をもって、第59期（平成22年1月1日から平成22年12月31日まで）の第2四半期が終了いたしましたので、ここに業績概要につきましてご報告申し上げます。

当第2四半期連結累計期間の経済環境は、米国発の金融危機から世界経済が回復局面へシフトしたことが明確になってきた中、ギリシャ危機やスペインの経済状況からユーロ圏へ対する不信が一方で足かせとなる状況となりました。当第2四半期後半では、第1四半期に引き続き工業用などの産業材における需要の回復が明確になり、歯科業界の需要も堅調に推移して参りましたが、一方でユーロ安による影響も無視できない状況です。

地域的には、欧米のみならず中東、南米、東アジア地域における歯科製品の需要が大きく、機工製品は特に世界の生産拠点となった中国を始めとするアジア諸国における増産の動きを反映して需要は拡大・回復局面に移ってきたものと推測されます。しかし、主に欧州の競合各社に対してこの市場回復の流れを優位に取り込むべく活動しております。

市場の変化としては、第1四半期初に東南アジアと中国による世界最大の自由貿易圏が誕生しました。従前通り欧州とのハイエンド



代表取締役社長
中西 英一

における競合に加えて、今後、ベトナム新拠点などの経営リソースを中心にローエンドにおける競争にも積極的に対応して参ります。

これらの結果、当第2四半期連結累計期間の売上高は、11,062,722千円（前年同期比15.6%増）、営業利益は4,064,885千円（前年同期比49.4%増）、経常利益は3,723,164千円（前年同期比11.0%増）、四半期純利益は2,498,323千円（前年同期比14.9%増）となりました。

事業の種類別セグメントの業績は次のとおりであります。

【歯科製品関連事業】

世界的な市場の需要回復に加え、昨年欧州においては、ドイツでの集中倉庫の稼働に伴い、欧州代理店が保有する在庫の削減の動きが見られましたが、昨年で調整も終了いたしました。

この結果、売上高は、9,641,087千円（前年同期比12.5%増）、営業利益は、4,764,008千円（前年同期比28.3%増）となりました。

【工業製品関連事業】

国内外の設備投資の回復が見られ、当社グループにおきましては、ハードディスクの部品加工用として機械装着用スピンドルの売上が大きく改善いたしました。

この結果、売上高は、1,073,257千円（前年同期比62.7%増）、営業利益は、340,507千円（前年同期比56.0%増）となりました。

【その他事業】

修理等サービスも堅調に推移いたしました。売上高は、348,376千円（前年同期比2.1%増）、営業利益は、96,113千円（前年同期比57.6%増）となりました。

■企業理念

堅牢、優美、廉価なものづくりを通して、人類の健康と

● 連結業績 (単位：百万円)

	当第2四半期累計期間 (自 平成22年1月 1日 至 平成22年6月30日)	前第2四半期累計期間 (自 平成21年1月 1日 至 平成21年6月30日)	前 期 (自 平成21年 1月 1日 至 平成21年12月31日)
売 上 高	11,062	9,572	19,982
経 常 利 益	3,723	3,355	6,858
四半期(当期)純利益	2,498	2,173	4,338

● 事業別売上高 (単位：百万円)

	当第2四半期累計期間 (自 平成22年1月 1日 至 平成22年6月30日)	前第2四半期累計期間 (自 平成21年1月 1日 至 平成21年6月30日)	前 期 (自 平成21年 1月 1日 至 平成21年12月31日)
歯科製品関連事業	9,641	8,571	17,953
工業製品関連事業	1,073	659	1,446
そ の 他 事 業	348	341	582
合 計	11,062	9,572	19,982

● 地域別売上高 (単位：百万円)

	当第2四半期累計期間 (自 平成22年1月 1日 至 平成22年6月30日)	前第2四半期累計期間 (自 平成21年1月 1日 至 平成21年6月30日)	前 期 (自 平成21年 1月 1日 至 平成21年12月31日)
国 内	2,190	2,034	4,274
北 ア メ リ カ	2,114	2,094	4,035
ア ジ ア	1,699	1,245	2,599
ヨ ー ロ ッ パ	3,159	2,900	6,254
そ の 他	1,899	1,297	2,818
合 計	11,062	9,572	19,982

より良い社会を実現し、全世界の人々との友好を広げる。

ベトナムに工場新設

当社は、ベトナムに歯科用回転機器の生産拠点を設立することといたしました。

当該機器の市場については、欧米を中心に競争が激化し、競合各社は当社をターゲットとした値下げを行うなど攻勢を強めております。また一方で、中国・韓国・台湾メーカーの低価格製品が依然としてシェアを伸ばしているという状況にあります。加えて、円高の進行に歯止めのかからない経済環境のもと、国内生産集中によるリスクが高まっており、今後の事業拡大・収益の確保には、コスト競争力の強化、生産能力の増強及び生産拠点の分散化は必須との認識から、ベトナム新工場の新設を決定いたしました。

具体的には、ベトナム新工場で主にローエンド製品を中心に生産を行うことにより、当該製品のコスト競争力を維持・強化、為替リスクを回避して、アジア・南米などの成長市場における事業拡大及び収益の増大を図ります。国内工場は高付加価値製品の生産に注力して欧米からの受注に対応することにより、中長期的な機会損失リスクの回避を図ります。

新工場では、当面、セミロックダウン方式での生産とし

ますが、将来的には、部品加工から組立までの一貫生産を目指します。

当社では、市場のニーズを汲み入れた新製品の開発とタイムリーな上市を行うと共に、為替に左右されないコスト競争力、あらゆる受注に対応できる生産能力の確立を通じて、世界No1のシェアを目指して参ります。

ベトナム工場の概要

- (1) 商号：NSK Precision Co.,Ltd.
- (2) 所在地：ベトナム社会主義共和国ビンズオン省
- (3) 代表者：中西 賢介
(当社代表取締役副社長執行役員)
- (4) 設立年月日：平成22年8月
- (5) 資本金：US \$ 3,000,000
- (6) 株主構成：株式会社ナカニシ100%
- (7) 主な事業内容：歯科用医療機器の製造
- (8) 敷地面積：約20,000㎡
- (9) 建物面積：約4,000㎡
- (10) 稼動開始：平成23年6月予定



NEW PRODUCTS

NEW Varios 570、Varios 370

予防歯科・歯周病歯科が、欧米・日本を中心に重要な位置を占めつつある中、これらの治療の中心的な製品である超音波スケーラーの新機種「Varios 570」「Varios 370」をこの秋、欧州を皮切りに発売します。

両機種ともに上位機種である「Varios 970」の優れた性能を踏襲しつつ、機能をシンプルにすることにより、リーズナブルな価格を実現しました。

「Varios 570」「Varios 370」は日本、アメリカをはじめとし、アジア・中南米などの成長市場でも販売拡大が期待されます。

<製品特徴>

- 使いやすさを徹底的に追求した業界No1のスリムなハンドピース
- フィードバック機能を搭載した電子回路による安定したパワーの供給
- 自然光に近いLEDライト採用による患部視認性の向上
- 診療室にマッチした新デザイン



Varios 970
iPiezo engine



Varios 570



Varios 370



Varios 170



Varios 570



Varios 370

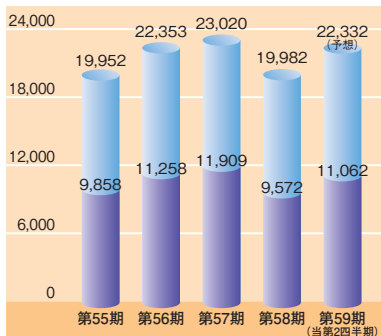


▶ 連結財務ハイライト

■ 通 期
■ 第2四半期

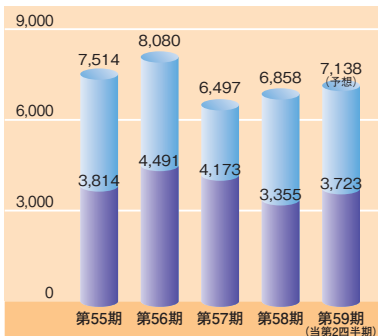
● 売上高

(単位: 百万円)

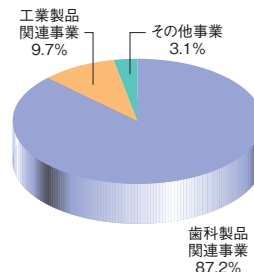


● 経常利益

(単位: 百万円)

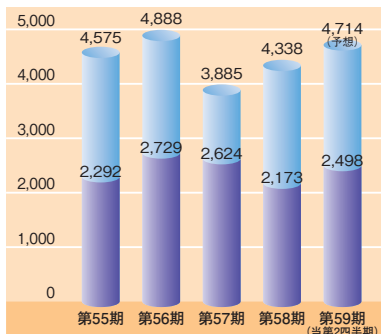


● 事業の種類別売上高比率



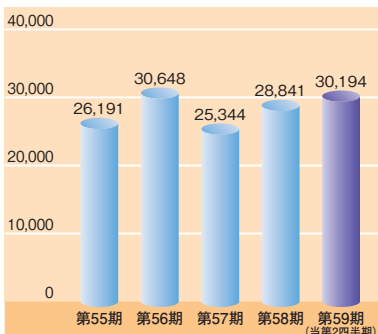
● 四半期(当期)純利益

(単位: 百万円)

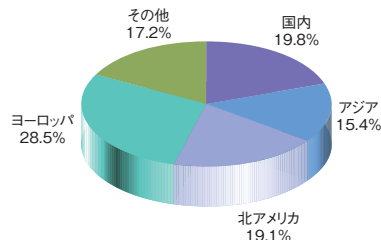


● 純資産

(単位: 百万円)

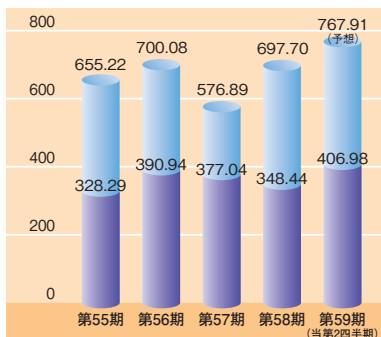


● 地域別売上高比率



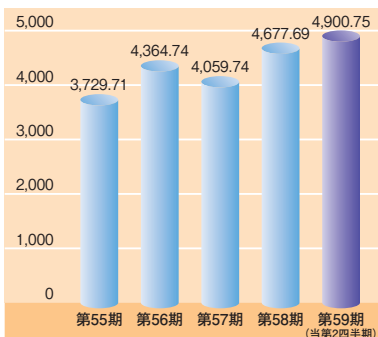
● 1株当たりの四半期(当期)純利益

(単位: 円)



● 1株当たりの純資産

(単位: 円)



● 第2四半期連結貸借対照表

(単位：千円)

科 目	当第2四半期末 (平成22年6月30日現在)	前 期 末 (平成21年12月31日現在)
資産の部		
流動資産	22,053,198	21,053,367
現金及び預金	11,403,052	10,397,634
受取手形及び売掛金	3,181,381	2,917,269
有価証券	983,761	1,485,804
商品及び製品	1,956,334	1,942,555
仕掛品	2,047,795	1,883,005
原材料及び貯蔵品	1,573,930	1,543,033
繰延税金資産	547,358	519,636
その他	371,912	374,675
貸倒引当金	△12,329	△10,247
固定資産	11,570,463	11,979,100
有形固定資産	3,706,215	3,913,913
建物及び構築物	3,781,820	3,858,536
機械装置及び運搬具	1,667,980	1,653,466
工具、器具及び備品	1,831,705	1,798,671
土地	1,012,277	1,070,096
建設仮勘定	128,957	65,882
減価償却累計額	△4,716,526	△4,532,739
無形固定資産	584,817	548,803
投資その他の資産	7,279,430	7,516,383
投資有価証券	3,917,666	4,105,420
関係会社株式	110,516	133,496
関係会社出資金	2,695	3,300
保険積立金	1,674,397	1,650,198
長期預金	1,000,000	1,000,000
繰延税金資産	416,232	458,881
その他	160,016	167,180
貸倒引当金	△2,094	△2,094
資産合計	33,623,661	33,032,468

(単位：千円)

科 目	当第2四半期末 (平成22年6月30日現在)	前 期 末 (平成21年12月31日現在)
負債の部		
流動負債	2,998,641	3,553,515
買掛金	671,484	562,349
短期借入金	110,016	115,087
未払法人税等	1,391,190	1,430,914
その他	825,950	1,445,163
固定負債	430,610	637,631
長期借入金	18,425	28,322
繰延税金負債	884	1,105
退職給付引当金	270,305	291,352
役員退職慰労引当金	—	316,800
その他	140,995	51
負債合計	3,429,252	4,191,147
純資産の部		
株主資本	30,905,926	28,898,703
資本金	867,948	867,948
資本剰余金	1,163,548	1,163,548
利益剰余金	30,075,728	28,068,505
自己株式	△1,201,298	△1,201,298
評価・換算差額等	△821,474	△183,573
その他有価証券評価差額金	△1,615	63,828
為替換算調整勘定	△819,859	△247,402
新株予約権	9,140	—
少数株主持分	100,816	126,191
純資産合計	30,194,409	28,841,321
負債・純資産合計	33,623,661	33,032,468

Point

資産の部について

総資産は、前期末と比べて591百万円増加しました。
 流動資産が、999百万円増加する一方、固定資産は408百万円減少しました。
 主な理由は、流動資産は、「現金及び預金」が1,005百万円増加した一方、「有価証券」で償還を迎えたものがあり502百万円減少したこと等によるものであります。
 固定資産は、「有形固定資産」及び「無形固定資産」の償却に加え、「投資有価証券」の一部を流動資産へ振替を行ったこと等の減少から408百万円減少しました。

Point

負債・純資産の部について

負債は、前期末と比べて761百万円減少しました。
 主な理由は、「その他流動負債」の減少に加え、役員退職慰労金制度の廃止に伴い、「役員退職慰労引当金」が減少したこと等によるものであります。
 純資産は、1,353百万円増加しました。
 主な理由は、「利益剰余金」が2,007百万円増加したこと等によるものであります。

▶ 連結決算の状況

● 第2四半期連結損益計算書(要旨)

(単位：千円)

科 目	当第2四半期	前第2四半期	前 期
	自 平成22年1月1日 至 平成22年6月30日	自 平成21年1月1日 至 平成21年6月30日	自 平成21年1月1日 至 平成21年12月31日
売上高	11,062,722	9,572,228	19,982,635
売上原価	4,106,905	3,825,659	7,739,300
売上総利益	6,955,816	5,746,568	12,243,335
販売費及び一般管理費	2,890,930	3,025,357	5,997,462
営業利益	4,064,885	2,721,210	6,245,873
営業外収益	101,553	665,407	655,776
営業外費用	443,273	30,944	42,727
経常利益	3,723,164	3,355,674	6,858,921
特別利益	344,084	306,261	325,628
特別損失	1,860	187,376	264,345
税金等調整前四半期(当期)純利益	4,065,389	3,474,559	6,920,204
法人税、住民税及び事業税	1,486,826	1,476,018	2,667,568
法人税等調整額	55,885	△203,508	△128,889
少数株主利益	24,354	28,221	43,376
四半期(当期)純利益	2,498,323	2,173,827	4,338,149

● 第2四半期連結キャッシュ・フロー計算書(要旨)

(単位：千円)

科 目	当第2四半期	前第2四半期	前 期
	自 平成22年1月1日 至 平成22年6月30日	自 平成21年1月1日 至 平成21年6月30日	自 平成21年1月1日 至 平成21年12月31日
営業活動によるキャッシュ・フロー	1,930,987	3,306,179	6,157,476
投資活動によるキャッシュ・フロー	54,575	△1,165,743	△2,847,542
財務活動によるキャッシュ・フロー	△516,814	△861,828	△3,322,095
現金及び現金同等物に係る換算差額	△600,753	199,687	165,370
現金及び現金同等物の増減額	867,995	1,478,294	153,209
現金及び現金同等物の期首残高	5,796,420	5,480,656	5,480,656
新規連結に伴う現金及び現金同等物の増加額	—	162,554	162,554
現金及び現金同等物の四半期末(期末)残高	6,664,415	7,121,505	5,796,420

Point

損益計算書について

売上高は、欧米のみならず中近東、南米、東アジア地域における需要が増加し、前年同期比1,490百万円の増加となりました。販売管理費においては、費用対効果考えた事業運用を行った結果、前年同期比134百万円の減少となりました。営業外損益においては、為替相場が想定社内レートより円高ドル安ユーロ安で高止まりしたことから、433百万円の為替差損を計上したため、経常利益では、前年同期比367百万円の増加にとどまりました。

Point

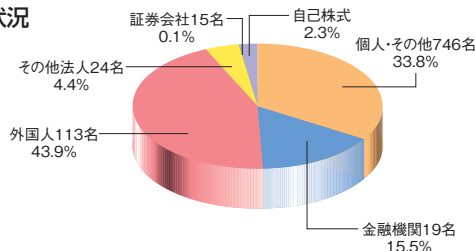
キャッシュ・フロー計算書について

営業活動によるキャッシュ・フローにより獲得した資金は、前年同期比1,375百万円の減少となりました。これは、税金等調整前四半期純利益が増加し堅調に推移したものの、法人税等の支払額の増加により資金を使用したためであります。一方、財務活動によるキャッシュ・フローでは、主に配当金の支払のための資金使用にとどまったため、使用した資金は、前年同期比345百万円の減少となりました。これらの結果、現金及び現金同等物の四半期末残高は、前年同期比457百万円の減少となりました。

▶ 株式の状況 (平成22年6月30日現在)

- 発行可能株式総数……………25,000,000株
- 発行済株式の総数…………… 6,283,960株
- 株主数…………… 918名

● 株式分布状況



● 大株主 (上位10名)

株主名	持株数	持株比率
ステート ストリート バンク アンド トラスト カンパニー	884千株	14.1%
中 西 英 一	489千株	7.8%
中 西 賢 介	395千株	6.3%
日本トラスティ・サービス信託銀行株式会社(信託口)	371千株	5.9%
中 西 崇 介	286千株	4.6%
中 西 千 代	286千株	4.6%
ビー・エイチ・フォー・フィデリティ・ロープライス・ストック・ファンド	271千株	4.3%
ジェー・エル・シー・オムニバス・ユース・ペンション・リタイアーズ・ジャスト・380052	198千株	3.2%
ザ・チェス・マン・ハットン・バンク・エヌ・イー・ロンドン・エス・エル・オムニバス・アカウント	174千株	2.8%
株式会社足利銀行	151千株	2.4%

▶ 会社概要 (平成22年6月30日現在)

社 名 株式会社 **ナカニシ**
(NAKANISHI INC.)

設立 昭和28年2月

代表者 代表取締役社長執行役員 中 西 英 一

資本金 867,948,542円

従業員数 633名 (正社員476名)

本 社 栃木県鹿沼市下日向700番地

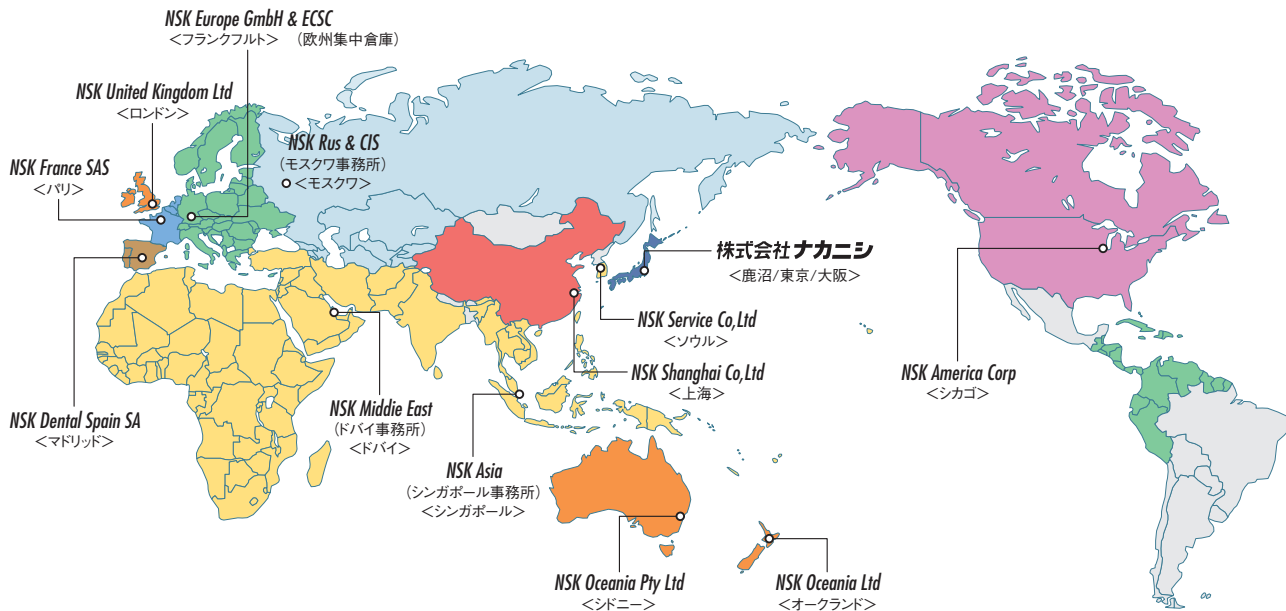
業 所 本社・工場／東京事務所
大阪事務所
ドバイ事務所 (UAE)
モスクワ事務所 (ロシア)
シンガポール事務所 (シンガポール)

主要関係会社 NSK-AMERICA CORP. (アメリカ)
NSK EUROPE GmbH (ドイツ)
NSK FRANCE S.A.S. (フランス)
上海弩速克国際貿易有限公司 (NSK SHANGHAI CO., LTD. 中国)
NSK OCEANIA PTY. LTD. (オーストラリア)
NSK UNITED KINGDOM LTD. (イギリス)
NSK DENTAL SPAIN S.A. (スペイン)
NSK EURO HOLDINGS S.A. (ルクセンブルク)
PODIA FRANCE S.A.S. (フランス)

主要取引銀行 足利銀行、みずほ銀行、
三菱東京UFJ銀行、三井住友銀行

役 員 代表取締役社長執行役員 中 西 英 一
(平成22年6月30日現在)
代表取締役副社長執行役員 中 西 賢 介
取締役常務執行役員 押 田 薫
常 勤 監 査 役 戸 田 洋 子
監 査 役 (社 外) 野 長 瀬 裕 二
監 査 役 (社 外) 竹 澤 一 郎

▶ 世界に広がるNSKのネットワーク



▶ ホームページのご案内

ホームページアドレス <http://www.nsk-nakanishi.co.jp>



- | | |
|-----------------------------|---|
| ■事業年度 | 1月1日から12月31日まで |
| ■定時株主総会 | 毎年3月中 |
| ■配当金受領株主確定日 | 期末配当金 12月31日
中間配当金 6月30日
※中間配当の実施を取締役会で決議した場合 |
| ■株主名簿管理人
郵便物送付先
電話照会先 | 東京都港区芝三丁目33番1号 中央三井信託銀行株式会社
〒168-0063 東京都杉並区和泉二丁目8番4号
中央三井信託銀行株式会社 証券代行部
電話 0120-78-2031（フリーダイヤル）
取次事務は中央三井信託銀行株式会社の全国各支店ならびに日本証券代行株式会社の本店及び全国各支店で行っております。 |
| ■単元株式数 | 100株 |
| ■株式取扱手数料 | 単元未満株式買取手数料……………無料 |
| ■公告方法 | 電子公告 http://www.nsk-nakanishi.co.jp
ただし、事故その他やむを得ない事由によって電子公告による公告をすることができない場合は、日本経済新聞に掲載いたします。 |
| ■お知らせ | ・住所変更、単元未満株式の買取等のお申し出先について
株主様の口座のある証券会社にお申し出ください。
なお、証券会社に口座がないため特別口座が開設されました株主様は、特別口座の口座管理機関である中央三井信託銀行株式会社にお申し出ください。
・未払配当金の支払いについて
株主名簿管理人である中央三井信託銀行株式会社にお申し出ください。 |



本社：〒322-8666 栃木県鹿沼市下日向700番地
TEL 0289(64)3380 FAX 0289(62)5636

このレポートは再生紙を使用しております。